



Schweizerische Eidgenossenschaft
Confédération suisse
Confederazione Svizzera
Confederaziun svizra

Eidgenössisches Departement für
Wirtschaft, Bildung und Forschung WBF

Bundesamt für Landwirtschaft BLW

Département fédéral de l'économie,
de la formation et de la recherche DEFR

Office fédéral de l'agriculture OFAG

Dipartimento federale dell'economia,
della formazione e della ricerca DEFR

Ufficio federale dell'agricoltura UFAG

April / avril / aprile 2016

**Das Weinjahr
L'année viticole
L'anno viticolo**

2015

Weinwirtschaftliche Statistik
Statistiques vitivinicoles
Statistiche vitivinicole



Inhaltsverzeichnis / Sommaire / Indice

Einleitung	3
Introduction	7
Introduzione	11
1 Rebfläche / Surface viticole	15
1.1 Gesamtergebnisse / Résultats généraux	15
1.2 Rebflächen weisser Sorten pro Kanton / Surfaces des cépages blancs par canton.....	18
1.3 Rebflächen roter Sorten pro Kanton / Surfaces des cépages rouges par canton.....	19
1.4 Rebflächen nach Sorten / Surfaces viticoles par cépages	20
2 Ernte / Récolte	22
2.1 Weinlese ohne Traubensaft / Vendanges sans jus de raisin	22
2.2 Mittlere Brix-Prozente / Pour-cent Brix moyens	23
3 Importe und Exporte / Importations et exportations	24
3.1 Einfuhren gesamt / Importations totales	24
3.2 Einfuhren nach Land / Importations par pays	25
3.3 Ausfuhren / Exportations*	25
4 Lagerbestände per 31.12.2015 / Stocks au 31.12.2015	28
4.1 Lager ohne Selbsteinkellerer* / Stocks sans vigneron-encaveurs*	28
4.2 Lager Selbsteinkellerer* / Stocks des vigneron-encaveurs*	30
4.3 Lager total in der Schweiz / Stocks totaux en Suisse	33
5 Konsum / Consommation	35
5.1 Weinkonsum in der Schweiz / Consommation de vin en Suisse	35
5.2 Konsum von ausländischem Wein / Consommation de vins étrangers.....	36
5.3 Konsum von Schweizer Weinen / Consommation de vins suisses	37
5.4 Konsum von Westschweizer Weinen / Consommation de vins suisses romands	38
5.5 Konsum von Deutschschweizer Weinen / Consommation de vins suisses alémaniques	40
6 Weinwirtschaftliche Statistik 1992-2015 / Statistique vitivinicole 1992-2015	42

Einleitung

Der vorliegende Bericht enthält die Zahlen über den Weinbau in der Schweiz für das Jahr 2015 und die Weinvorräte am 31. Dezember 2015. Ferner gibt er Auskunft über die Weinproduktion, den Konsum sowie die Ein- und Ausfuhr von Wein im Betrachtungszeitraum vom 1. Januar bis am 31. Dezember 2015.

Vorbemerkungen

Rebfläche: Seit dem Jahr 2010 werden auch die sich auf französischem Boden befindenden Rebflächen in der Grenzzone zur gesamtschweizerischen Rebfläche gezählt, sofern diese zum Produktionsgebiet von Genfer Weinen mit kontrollierter Ursprungsbezeichnung gehören. Die Rebflächen des Miso (GR) werden der italienischsprachigen Schweiz angerechnet und nicht dem Kanton Graubünden, da der Weinbau im Miso demjenigen des Tessins gleicht.

Ernte: Die Zahlen der Genfer Ernte umfassen seit dem Jahr 2010 auch die Erntemengen aus der benachbarten Grenzzone für Genfer Weine mit kontrollierter Ursprungsbezeichnung. Die Erntemengen des Kantons Graubünden umfassen nicht das Miso, welches separat aufgeführt und der italienischsprachigen Schweiz zugeordnet wird. Da der Kanton Tessin grosse Mengen an roten Trauben (grösstenteils Merlot) zu Weisswein verarbeitet, werden die entsprechenden Mengen unter der Rubrik «Weisswein» aufgeführt. Die entsprechenden Rebflächen werden jedoch bei den Flächen der roten Sorten verbucht.

Lagerbestände: Die Weine sind nach Klasse (Wein mit kontrollierter Ursprungsbezeichnung (AOC), Landwein (LW) oder Tafelwein (TW)) und nach Herkunft eingeteilt. Für die Lagerbestände an Schweizer Weinen wurden nur jene Mengen berücksichtigt, die eindeutig der Schweiz zugeordnet werden konnten.

Die Lagerbestände werden von der Stiftung «Schweizer Weinhandelskontrolle» (SWK) erhoben, wobei diese in folgenden Kantonen von der gleichwertigen kantonalen Kontrollstelle ergänzt werden: AG, BL (kontrolliert auch BS und SO), SH (kontrolliert auch GL, AI und AR), TG, ZH (kontrolliert auch GR) sowie die Kontrolle der Interkantonalen Zertifizierungsstelle (IZS), die für die Westschweizer Kantone BE, FR, GE, JU, NE, VD und VS zuständig ist. Der gleichwertigen kantonalen Kontrolle können Betriebe unterstellt werden, die ausschliesslich ihre eigenen Produkte verarbeiten und verkaufen und jährlich höchstens 20 hl aus demselben Produktionsgebiet zukaufen.

Konsum: Die Berechnung des Weinkonsums berücksichtigt die Lagerbestände des durch die SWK kontrollierten Handels und der Betriebe, die gleichwertigen kantonalen Kontrollen unterstehen. Die Weine ohne geografische Angaben können nicht mit Sicherheit der Schweiz zugeordnet werden, weshalb sie unter der Rubrik der ausländischen Weine verbucht werden. Die Rubrik «Gesamtkonsum» unterscheidet sich von der Rubrik «Gesamtkonsum in der Schweiz» dadurch, dass von Letzterem die Weinausfuhren abgezogen werden. Für den Konsum nach Ursprung bzw. Region werden nur die Weinvorräte berücksichtigt, welche eindeutig dem entsprechenden Produktionskanton bzw. der entsprechenden Region zugeordnet werden können. Daher werden für die Berechnung des Konsums nach Ursprung bzw. Region nur die AOC-Weinlager berücksichtigt. Die AOC-Traubenproduktion macht Schätzungen zufolge über 95 % der Gesamtproduktion aus. Bei den AOC-Lagerbeständen nach Region ist ebenfalls zu bedenken, dass gemäss Lebensmittelgesetzgebung bis zu 10 % Schweizer Wein anderer Regionen darin enthalten sein kann (Verschnitt), wobei einige Kantone diese Möglichkeit ausschliessen. AOC-Weine können ebenfalls zu Land- oder Tafelwein deklassiert werden und so als "konsumiert" gelten. Die aussagekräftigste Zahl ist deshalb der schweizweite Weinkonsum.

Zusammenfassung

Rebfläche (Tabellen 1.1 bis 1.4)

Die Rebfläche der Schweiz beträgt im Jahr 2015 14'793 Hektaren. Wie in den vergangenen Jahren hat sie im Vergleich zu 2014 nur unwesentlich, das heisst um 42 Hektaren, abgenommen. Mehr als die Hälfte der Rebfläche ist unverändert mit roten Rebsorten bestockt. Am meisten rote Trauben wachsen im Kanton Wallis, dem mit 4'906 Hektaren grössten Weinbaukanton der Schweiz. Am meisten weisse Reben befinden sich im Kanton Waadt, dem mit 3'771 Hektaren zweitgrössten Weinbaukanton der Schweiz. Mehr weisse Reben als rote stehen nur noch in der Region Bielersee sowie in den Kantonen Freiburg, Luzern, Jura und Zug. Der grösste Anteil an roten Rebsorten besitzt die Region Misox und der Kanton Tessin mit über 90%. In den Deutschschweizer Weinbaukantonen beträgt der durchschnittliche Anteil der roten Rebsorten 71%.

Bei den weissen Rebsorten dominiert weiterhin die Chasselas-Traube (Gutedel). Ihre Anbaufläche nahm jedoch gegenüber 2014 um 47 Hektaren auf 3'838 Hektaren ab. Sie wird vor allem in den Westschweizer Weinbaukantonen häufig angebaut. Bei den roten Rebsorten werden 4'207 Hektaren Pinot Noir-Trauben (Blauburgunder) angebaut, wobei diese Sorte in praktisch allen Weinbaukantonen verbreitet ist. Gegenüber 2014 beansprucht diese Rebsorte 54 Hektaren weniger Fläche, womit sich der rückläufige Trend bei dieser Sorte fortsetzt. Ebenfalls rückläufig ist der Trend bei der Gamay-Traube, die schwergewichtig in der Westschweiz und dort speziell im Kanton Genf, dem mit 1'411 Hektaren drittgrössten Weinbaukanton, weit verbreitet ist. Sie wächst noch auf 1'341 Hektaren, was im Vergleich zum Vorjahr 41 Hektaren weniger sind. Zugenommen hat hingegen die Rebfläche der Merlot-Traube, die vor allem im Kanton Tessin und im Misox weit verbreitet ist. Ihre Fläche beträgt neu 1'124 Hektaren, das sind 39 Hektaren mehr als im Vorjahr.

Ernte (Tabellen 2.1 und 2.2)

Die Weinlese 2015 liegt mit rund 85 Millionen Litern deutlich unter dem Vorjahresniveau. Hauptgründe für eine der kleinsten Ernten der letzten Jahre waren ein extrem heisser Sommer und verbreitet wenige Niederschläge. Umgekehrt hielt sich aufgrund der Witterungsverhältnisse seit der Blüte der Schädlingsdruck in Grenzen. Insbesondere die berühmte Kirschessigfliege (*Drosophila suzukii*) richtete weniger Schäden an als noch vor einem Jahr befürchtet. Dafür erlitten Winzerinnen und Winzer plötzlich auftretende Schäden durch den Einsatz des Pflanzenschutzmittels „Moon Privilege“, was den Ertrag punktuell minderte.

Insgesamt liegt die Rotweinproduktion gesamtschweizerisch nur leicht über der Weissweinproduktion, wobei die Rotweine auch Roséweine beinhalten. Der Unterschied zur Bestockung erklärt sich zum einen mit den höheren Flächenerträgen der weissen Rebsorten, zum anderen damit, dass namentlich im Kanton Tessin aus roten Trauben auch Weissweine gekeltert werden.

Die warme und sonnige Witterung sorgte insgesamt für einen hohen Zuckergehalt bei der Ernte. Die mittleren Mostgewichte (ausgedrückt oder umgerechnet in Brixgrade) liegen zum Teil deutlich über dem jahrelangen Durchschnitt.

Importe und Exporte (Tabellen 3.1 bis 3.3)

Gesamthaft werden im Jahr 2015 rund 188 Millionen Liter an Weinen, Schaumweinen, Süssweinen, Weinspezialitäten, Mistellen und Traubenmosten importiert. Dies sind 438'300 Liter weniger als im Vorjahr. Davon werden rund 160 Millionen Liter innerhalb des Zollkontingents eingeführt, womit das Kontingent von 170 Millionen Liter auch im 2015 nicht ausgeschöpft wird. Zugenommen haben die Importe beim Weisswein, nämlich um 1,2 Millionen Liter auf etwas über 40 Millionen Liter. Auch Traubenmoste werden 297'100 Liter mehr eingeführt. Hingegen wird weniger Rotwein importiert. Im 2015

betragen die Einfuhren von Rotwein noch gut 126 Millionen Liter, dies sind 1,8 Millionen Liter weniger als im Vorjahr. Leicht unter dem Vorjahresniveau stagnieren die Importe von Schaumweinen sowie von Süssweinen, Weinspezialitäten und Mistellen. Um 749'000 Liter auf unter 6 Millionen Liter gesunken sind die Einfuhren von Verarbeitungsweinen.

Bei den Herkunftsländern führt weiterhin Italien mit knapp 71 Millionen Litern, vor Frankreich mit knapp 40 Millionen Litern und Spanien mit rund 37 Millionen Litern. Aus Portugal werden rund 11 Millionen Liter eingeführt.

Die Ausfuhren werden das erste Mal ausführlich im Weinjahr behandelt. Sie sind im Vergleich zu den Einfuhren bescheiden und nehmen im Vergleich zum Vorjahr nochmals um 227'500 Liter ab. Insgesamt werden 2015 rund 1,3 Millionen Liter exportiert, wobei in diesen Zahlen auch die eingeführten und wieder ausgeführten ausländischen Weine enthalten sind.

Lagerbestände (Tabellen 4.1 bis 4.3)

Die Lagerbestände an Weiss-, Rot- und Schaumweinen sowie an anderen Weinen haben insgesamt im Vergleich zum Vorjahr abgenommen. Sie umfassen am 31. Dezember 2015 gut 131 Millionen Liter an Schweizer Weinen mit geschützter Ursprungsbezeichnung (-8,6%), knapp 11 Millionen Liter an Schweizer Landweinen (-8,6%), gut 5 Millionen Liter an Schweizer Tafelweinen sowie Weinen ohne Herkunftsbezeichnung (+4,7%) und knapp 57 Millionen Liter an ausländischen Weinen (+1,7%).

Auffallend ist dabei der deutliche Rückgang der Vorräte an Schweizer AOC- und Landweinen. Zugenommen haben lediglich die Bestände an Roséweinen, Schaumweinen und anderen Weinen der Kategorie Landwein. Bei den ausländischen Weinen nehmen die Vorräte generell zu, wobei die Bestände an ausländischen Schaumweinen und anderen Weinen abgenommen haben.

Konsum (Tabellen 5.1 bis 5.5)

Im Jahr 2015 wurden nach den vorliegenden Berechnungen rund 263 Millionen Liter Wein konsumiert. Der Konsum sank dabei im Vergleich zum 2014 um rund 3 Millionen Liter, was der abnehmenden Tendenz der Vorjahre entspricht. Entgegen diesem Trend ist der Konsum von Schweizer Weinen um 549'500 Liter auf knapp 99 Millionen Liter gestiegen. Zurückgegangen ist hingegen der Konsum von ausländischen Weinen, nämlich um rund 3,6 Millionen Liter auf knapp 165 Millionen Liter. Damit konnte der Marktanteil von Schweizer Wein auf 37,5% gesteigert werden.

Hauptverantwortlich für den generellen Trend beim Weinkonsum ist der Konsum von Rotwein. Der Konsum von Schweizer Rotwein hat im 2015 um 887'300 Liter auf knapp 50 Millionen Liter zugenommen, während der Konsum von ausländischen Rotweinen um rund 3,7 Millionen Liter auf knapp 126 Millionen Liter abgenommen hat. Beim Weisswein verlief die Entwicklung gerade umgekehrt. So wurden im 2015 noch knapp 49 Millionen Liter Schweizer Weissweine konsumiert. Das sind 337'800 Liter weniger als im Vorjahr. Hingegen stieg der Konsum von ausländischen Weissweinen um 160'800 Liter auf rund 39 Millionen Liter. Entsprechend haben sich auch die Marktanteile verschoben. Der Marktanteil von Schweizer Weisswein sank auf 55,6%, während derjenige von Schweizer Rotwein auf 28,4% gesteigert werden konnte.

Erneut gestiegen ist der Konsum von Schaumwein, nämlich um 571'300 Liter auf gut 18 Millionen Liter. Damit setzt sich der Trend der Vorjahre fort, obschon die Importe gegenüber dem Vorjahr leicht gesunken sind.

Für weitere Auskünfte zum Weinjahr 2015 wenden Sie sich bitte an:

David Raemy
Bundesamt für Landwirtschaft BLW
Fachbereich Pflanzliche Produkte
Tel.: +41 58 462 25 63
E-Mail: david.raemy@blw.admin.ch

Introduction

Le présent rapport donne les chiffres sur la viticulture en Suisse au cours de l'année 2015 ainsi que sur l'état des stocks de vins au 31 décembre 2015. En outre, il dresse un état de la production, de la consommation ainsi que de l'importation et de l'exportation de vins entre le 1er janvier et le 31 décembre 2015.

Remarques préliminaires

Surface: la surface viticole totale suisse comprend depuis 2010 les vignobles se trouvant sur le territoire français dans l'aire géographique AOC Genève de la zone limitrophe. Les surfaces viticoles du val Mesolcina (GR) sont imputées non pas aux Grisons mais à la Suisse italienne en raison de leurs similitudes culturelles.

Récolte: Depuis 2010, les chiffres relatifs aux récoltes de la région genevoise englobent également les vendanges des vignes de l'aire géographique AOC Genève de la zone limitrophe. Les volumes récoltés dans le canton des Grisons ne comprennent pas ceux du val Mesolcina, qui figure à part et est rattaché à la Suisse italienne. En outre, étant donné que le canton du Tessin transforme en vin blanc une part importante des raisins rouges (essentiellement du Merlot), ces volumes sont répertoriés à la rubrique « vin blanc », mais les surfaces viticoles correspondantes sont recensées en tant que cépages rouges.

Stocks: les vins sont répartis selon leur classe (vin avec appellation d'origine contrôlée [AOC], vin de pays [VdP] ou vin de table [VdT]) et selon leur provenance. Seuls les vins dont l'origine suisse a pu être déterminée avec certitude entrent dans la catégorie des stocks de vins suisses.

Les informations concernant les stocks de vins ont été fournies par la Fondation « Contrôle suisse du commerce des vins » (CSCV) et par les services procédant aux contrôles équivalents dans les cantons suivants : AG, BL (contrôle aussi BS et SO), SH (contrôle aussi GL, AI et AR), TG, ZH (contrôle aussi GR) ainsi que le contrôle effectué par l'Organisme intercantonal de certification (OIC), compétent pour les cantons de Suisse romande (FR, GE, JU, NE, VD, VS et BE). Il est possible de soumettre au contrôle uniquement les entreprises qui ne transforment et ne vendent que leurs propres produits et qui n'achètent pas plus de 20 hectolitres par an en provenance de la même région.

Consommation: la détermination de la consommation de vin se rapporte aussi bien aux volumes stockés des commerces contrôlés par la CSCV qu'à ceux des entreprises soumises à des contrôles cantonaux équivalents. N'ayant pas pu être attribués à la Suisse, les vins sans indication géographique ont été classés dans la rubrique des vins étrangers. La rubrique « Consommation totale en Suisse » reprend les chiffres de celle dédiée à la consommation totale, mais sans les exportations de vin. Pour la consommation par origine, il n'est tenu compte que des stocks de vins dont le canton ou la région de production ont pu être clairement établis. C'est pourquoi le calcul de la consommation par origine ne tient ainsi compte que des stocks de vins AOC. D'après les estimations, la production de raisins AOC représente plus de 95 % de la production totale. Il faut également savoir que les stocks régionaux de vins AOC peuvent aussi, en vertu de la législation sur les denrées alimentaires, contenir jusqu'à 10 % de vins suisses issus d'autres régions (coupage), lorsque les cantons n'excluent pas cette possibilité. Les vins AOC peuvent également être déclassés en vin de pays ou en vin de table et être alors considérés comme « consommés ». C'est pourquoi le chiffre le plus fiable est celui de la consommation de vin à l'échelle de la Suisse.

Résumé

Surface viticole (tableaux 1.1 à 1.4)

Le vignoble suisse occupait en 2015 14 793 hectares. Cette surface a diminué de façon insignifiante par rapport à 2014, puisque le vignoble n'a perdu que 42 hectares. Comme l'an dernier, les cépages rouges occupent plus de la moitié de la superficie du vignoble. Le plus grand canton viticole de Suisse, celui du Valais (4 906 hectares), est également celui où les cépages rouges y sont le plus fortement implantés. Quant aux cépages blancs, c'est dans le canton de Vaud, qui est également le deuxième canton viticole de Suisse avec 3 771 hectares, qu'ils se taillent la plus grande part du vignoble, comme c'est aussi le cas, mais de façon moins marquée, dans la région du lac de Bière, ainsi que dans les cantons de Fribourg, de Lucerne, du Jura et de Zoug. La plus forte proportion de cépages rouges se trouve dans le val Mesolcina et le canton du Tessin (plus de 90 %). Dans les cantons viticoles de Suisse alémanique, cette proportion est de 71 %.

Le chasselas continue de dominer les autres cépages blancs malgré une légère diminution par rapport à 2014 (3 838 hectares, soit 47 hectares de moins). Il est cultivé principalement en Suisse romande. Dans les cépages rouges, le pinot noir, que l'on trouve pratiquement dans tous les cantons viticoles, est le plus répandu avec 4 207 hectares. Cependant, son recul se poursuit (54 hectares de moins qu'en 2014). On observe la même tendance dans le gamay, cultivé principalement en Suisse romande, et en particulier dans le canton de Genève, dont le vignoble couvre 1 411 hectares, ce qui en fait le troisième canton viticole du pays ; le gamay représente 1 341 hectares de vigne, soit une diminution de 41 hectares par rapport à l'année précédente. En revanche, le merlot, très répandu dans le val Mesolcina et au Tessin, a progressé, puisque la superficie du vignoble cultivé en merlot mesure actuellement 1 124 hectares, c'est-à-dire 39 hectares de plus qu'en 2014.

Récolte (tableaux 2.1 et 2.2)

La vendange 2015, d'un volume de 85 millions de litres, se situe nettement au-dessous du niveau de l'année précédente, un résultat qui s'explique par l'aridité de l'été et la faiblesse des précipitations dans tout le pays. Par contre, la vigne a bénéficié, à partir de la floraison, de conditions atmosphériques qui ont permis de contenir la menace des organismes nuisibles. La drosophile du cerisier (*Drosophila suzukii*) en particulier, a causé moins de dommages qu'on le redoutait un an auparavant. Il faut toutefois signaler que l'emploi du « Moon Privilege », un produit phytosanitaire, a soudain causé des dommages qui ont affecté la vendange localement.

La production de vin rouge suisse (qui inclut celle du rosé) excède de peu celle du vin blanc. Si l'écart est moins marqué dans la production que dans la superficie, c'est d'abord parce que les cépages blancs offrent un meilleur rendement à l'hectare que les cépages rouges et, ensuite, parce que dans le canton du Tessin, une certaine quantité de raisin rouge est vinifiée en vin blanc.

En général, la teneur en sucre de la vendange était élevée, grâce à l'ensoleillement et aux températures élevées mesurées pendant la saison : les valeurs de densité du moût de raisin (exprimées telles quelles ou converties en degrés Brix) se situaient parfois bien au-dessus des moyennes calculées sur plusieurs années.

Importations et exportations (tableaux 3.1 à 3.3)

En 2015, il a été importé quelque 188 millions de litres de vins, de vins mousseux, de vins doux, de vins de liqueur, de mistelles et de moût de raisin, ce qui représente 438'300 litres de moins que l'année précédente. Sur ce volume, quelque 160 millions de litres ont été importés dans le contingent fixé (170 millions de litres), qui n'a donc pas été épuisé en 2015. Les importations de vins blancs ont augmenté de 1,2 million de litres pour dépasser légèrement 40 millions de litres. De même, 297 100

litres de moût de raisin supplémentaires ont été importés. Par contre, les importations de vins rouges, qui se montent à 126 millions de litres en 2015, ont diminué de 1,8 million de litres par rapport à 2014. Les importations de vins mousseux, de vins doux, de vins de liqueurs et de mistelles restent stables. Les vins industriels, en recul de 749 000 litres, ont été importés à raison de moins de 6 millions de litres.

Comme par le passé, l'Italie figure en tête des pays d'où proviennent les vins que nous importons, avec 71 millions de litres, suivie de la France avec près de 40 millions de litres, et de l'Espagne, avec 37 millions de litres. Le Portugal ferme la marche avec 11 millions de litres.

Pour la première fois, *L'Année viticole* rend également compte des exportations de vins de façon détaillée. Relativement modestes par rapport aux importations, les exportations sont de nouveau en repli, puisqu'elles ont diminué de 227 500 litres par rapport à l'année précédente. Le volume total des vins exportés en 2015 se chiffre à 1,3 million de litres, un volume qui inclut les vins étrangers réexportés.

Stocks de vins (tableaux 4.1 à 4.3)

Les stocks de vins blancs, de vins rouges, de vins mousseux et des vins classés dans la catégorie des autres vins ont diminué dans l'ensemble par rapport à l'an dernier. Ils étaient constitués, au 31 décembre 2015, de 131 millions de litres de vins suisses d'appellations d'origine contrôlées (-8,6 %), de 11 millions de litres de vins suisses de pays (-8,6 %), de 5 millions de litres de vins de table indigènes et de vins sans indication de provenance (+4,7 %) et de 57 millions de litres de vins étrangers (+1,7 %).

On constate un net recul des réserves de vins suisses AOC et des vins de pays indigènes, tandis que seuls les stocks de vins rosés, de vins mousseux et d'autres vins entrant dans la catégorie des vins de pays ont augmenté. Dans les vins étrangers, la tendance générale est à l'accroissement des stocks, bien que ceux-ci aient diminué en ce qui concerne les vins mousseux et la catégorie des autres vins.

Consommation de vin (tableaux 5.1 à 5.5)

Il ressort des statistiques de *L'année viticole* qu'il a été consommé dans notre pays quelque 263 millions de litres de vin en 2015. La consommation accuse un recul de 3 millions de litres par rapport à l'année 2014 ; elle s'inscrit dans la tendance à la baisse constatée ces dernières années. En revanche, la consommation de vins suisses affiche une augmentation de 549 500 litres pour atteindre 99 millions de litres. La consommation des vins étrangers a par contre régressé de 3,6 millions de litres et se chiffre à 165 millions de litres, ce qui a eu pour effet d'accroître les parts de marché des vins suisses, qui se montent à 37,5 %.

C'est surtout le vin rouge qui détermine l'évolution de la consommation de vin en général. En effet, la consommation de vin rouge suisse a augmenté en 2015 de 887 300 litres pour atteindre 50 millions de litres, tandis que le vin rouge étranger a perdu 3,7 millions de litres pour s'inscrire à 126 millions de litres. Le phénomène est inversé en ce qui concerne le vin blanc, puisqu'en 2015, on n'a consommé que 49 millions de litres de vins suisses, soit 337 800 litres de moins qu'en 2014, alors que les vins blancs étrangers ont progressé de 160'800 litres pour s'inscrire à 39 millions de litres. C'est ainsi que les vins blancs suisses détiennent 55,6 % de parts de marché, et que les vins rouges suisses ont vu passer les leurs à 28,4 %.

Les vins mousseux ont de nouveau le vent en poupe : leur consommation a augmenté de 571'300 litres pour s'établir à 18 millions de litres. La tendance observée ces dernières années se maintient donc, même si l'on remarque un léger fléchissement des importations.

Pour de plus amples renseignements sur l'année viticole 2015, veuillez vous adresser à:

*David Raemy
Office fédéral de l'agriculture OFAG
Secteurs Produits végétaux
Tél.: +41 58 462 25 63
Courriel: david.raemy@blw.admin.ch*

Introduzione

Il presente rapporto contiene i dati sulla vitivinicoltura svizzera nel 2015 e sulle scorte di vino al 31 dicembre 2015. Fornisce inoltre informazioni sulla produzione vinicola, il consumo e le importazioni ed esportazioni di vino nel periodo preso in considerazione, ovvero dal 1° gennaio al 31 dicembre 2015.

Premesse

Superficie: dal 2010, rientrano nella superficie viticola totale elvetica anche i vigneti che si trovano su suolo francese nella zona di confine svizzera, a condizione che rientrino nella zona di produzione di vini ginevrini a denominazione di origine controllata. I vigneti della Mesolcina (GR) sono computati nella Svizzera italiana e non nel Cantone Grigioni, poiché la viticoltura di questa zona è simile a quella ticinese.

Raccolto: dal 2010, i dati concernenti il raccolto ginevrino comprendono anche i quantitativi provenienti dalla zona di confine limitrofa per i vini ginevrini a denominazione di origine controllata; quelli sul Cantone Grigioni, al contrario, non includono il raccolto della Mesolcina che viene registrato separatamente e attribuito alla Svizzera italiana. Il Cantone Ticino trasforma ingenti quantità di uva rossa (principalmente Merlot) in vino bianco; i rispettivi quantitativi sono pertanto registrati alla rubrica "vino bianco". I vigneti corrispondenti, però, vengono allibrati tra le superfici delle varietà rosse.

Scorte: i vini sono suddivisi in base alla classe (vino a denominazione di origine controllata DOC, vino con indicazione geografica tipica IGT o vino da tavola) e alla provenienza. Tra le scorte di vini elvetici sono stati considerati solo i quantitativi chiaramente assegnabili alla Svizzera.

I dati concernenti le scorte sono rilevati dalla Fondazione "Controllo svizzero del commercio dei vini" e vengono integrati dai rispettivi servizi di controllo cantonali nei Cantoni AG, BL (controlla anche BS e SO), SH (controlla anche GL, AI e AR), TG, ZH (controlla anche GR), oltre che dai controlli dell'Organismo intercantonale di certificazione (OIC), responsabile per i Cantoni della Svizzera occidentale BE, FR, GE, JU, NE, VD e VS. Al controllo cantonale equivalente possono essere sottoposte aziende che trasformano e vendono solo i loro prodotti e che acquistano al massimo 20 ettolitri all'anno provenienti dalla stessa regione di produzione.

Consumo: nel consumo di vino sono comprese le scorte del settore commerciale sottoposto al Controllo svizzero del commercio dei vini e quelle delle aziende che sottostanno al controllo cantonale equivalente. I vini senza indicazione geografica non sono attribuibili con certezza alla Svizzera e vengono pertanto allibrati alla voce "vini esteri". La voce "Consumo totale" si distingue da quella "Consumo totale in Svizzera", poiché in quest'ultima sono detratte le esportazioni di vino. Per il consumo in base all'origine o alla regione vengono considerate solo le scorte che possono essere attribuite in maniera inequivocabile al Cantone di produzione o alla regione corrispondente. Per tale motivo, per questo calcolo vengono considerate esclusivamente le scorte di vino DOC. In base alle stime, la produzione di uve DOC costituisce oltre il 95 per cento di quella totale. Per quanto concerne le scorte DOC regionali bisogna altresì tener conto del fatto che, in virtù della legislazione sulle derrate alimentari, il vino svizzero può essere tagliato fino a concorrenza del 10 per cento con vino di altre regioni, anche se alcuni Cantoni escludono tale possibilità. I vini DOC possono anche essere declassati in vini con indicazione geografica tipica o in vini da tavola ed essere in seguito considerati "consumati". Il valore più rappresentativo è, pertanto, il consumo di vino a livello nazionale.

Riassunto

Superficie viticola (tab. 1.1-1.4)

Nel 2015, la superficie viticola svizzera totale ammontava a 14'793 ettari. Com'è stato il caso negli anni precedenti, rispetto al 2014 ha subito soltanto una riduzione irrilevante, pari a 42 ettari. Oltre la metà della superficie vitata presenta tuttora varietà rosse. La maggior parte dei vitigni rossi è coltivata in Vallese che, con 4'906 ettari, è il principale Cantone viticolo della Svizzera. Il Cantone con più vitigni bianchi è Vaud che, con 3'771 ettari, occupa il secondo posto nella classifica dei Cantoni viticoli. I vitigni bianchi superano quelli rossi soltanto nella regione del Lago di Bienna nonché nei Cantoni Friburgo, Lucerna, Giura e Zugo. In Mesolcina e nel Cantone Ticino si coltivano prevalentemente varietà rosse (90 %). Nei Cantoni viticoli della Svizzera tedesca, la quota di vitigni rossi ammonta mediamente al 71 per cento.

Tra le varietà bianche continua a dominare lo Chasselas (Gutedel). Rispetto al 2014 la superficie sulla quale è stato coltivato questo vitigno è scesa a 3'838 ettari (-47 ha). Esso è coltivato soprattutto nei Cantoni viticoli della Svizzera occidentale. Per quanto riguarda i vitigni rossi, 4'207 ettari sono messi a Pinot noir (Blauburgunder), una varietà diffusa praticamente in tutti i Cantoni viticoli. Rispetto al 2014 la superficie messa a Pinot noir è diminuita di 54 ettari, confermando una tendenza in atto da anni. In calo anche la superficie coltivata a Gamay, vitigno riscontrabile prevalentemente nella Svizzera occidentale e, in particolare, nel Cantone Ginevra che, con 1'411 ettari di superficie vitata, si situa al terzo posto nella classifica dei principali Cantoni viticoli. Il vitigno Gamay cresce su 1'341 ettari, con una flessione di 41 ettari rispetto all'anno precedente. È invece aumentata la superficie messa a Merlot, un vitigno molto diffuso soprattutto nel Cantone Ticino e in Mesolcina. Nel 2015 la rispettiva superficie ha toccato quota 1'124 ettari, segnando un incremento di 39 ettari rispetto al 2014.

Raccolto (tab. 2.1 e 2.2)

Con 85 milioni di litri, la vendemmia 2015 è risultata decisamente meno abbondante rispetto a quella dell'anno precedente. All'origine di quello che può essere considerato uno dei raccolti più scarsi degli ultimi anni vi sono in primo luogo l'estate torrida e le rare precipitazioni. Le condizioni meteo rilevate dopo la fioritura hanno invece permesso di contenere entro limiti ragionevoli la presenza di parassiti. La famigerata drososifila del ciliegio (*Drosophila suzuki*), in particolare, ha causato meno danni di quanto si temeva un anno fa. I viticoltori hanno invece dovuto far fronte a cali puntuali delle rese dovuti all'utilizzo del prodotto fitosanitario "Moon Privilege" e ai danni da esso provocati.

Nel complesso, a livello nazionale la produzione di vino rosso, che comprende anche quella di vino rosé, è stata soltanto lievemente superiore a quella di vino bianco. La differenza rispetto alla superficie vitata è dovuta, da un lato, alle rese per superficie maggiori per i vitigni bianchi e, dall'altro, al fatto che in Ticino le uve rosse vengono utilizzate anche per la produzione di vini bianchi.

Le temperature calde e il buon soleggiamento hanno consentito di raggiungere un elevato tenore di zucchero. Il volume medio di mosto (espresso o convertito in gradi Brix) è in parte nettamente superiore alla media pluriennale.

Importazioni ed esportazioni (tab. 3.1-3.3)

Nel 2015 sono stati importati circa 188 milioni di litri di vino, spumante, vino dolce, specialità, mistelle e mosto d'uva. Rispetto all'anno precedente si registra un calo di 438'300 litri. Le importazioni nel limite del contingente doganale sono state pari a circa 160 milioni di litri. Il contingente di 170 milioni di litri non è quindi stato esaurito nemmeno nel 2015. Sono invece aumentate le importazioni di vino bianco, segnatamente di 1,2 milioni di litri, superando quindi la soglia di 40 milioni di litri. Sono cresciute anche le importazioni di mosto d'uva (+297'100 l). Si rileva invece una flessione nel volume d'importazione di

vino rosso. Nel 2015 ne sono stati importati circa 126 milioni di litri, vale a dire 1,8 milioni di litri in meno rispetto all'anno precedente. Ristagnano a un livello lievemente inferiore a quello del 2014 anche le importazioni di spumante, vino dolce, specialità e mistelle. Le importazioni di vino industriale sono invece diminuite di 749'000 litri, scendendo al di sotto della soglia di 6 milioni di litri.

I vini importati provengono dall'Italia (71 mio. l), seguita dalla Francia (ca. 40 mio. l) e dalla Spagna (ca. 37 mio. l). Dal Portogallo sono stati importati circa 11 milioni di litri di vino.

Per la prima volta le esportazioni vengono trattate in maniera esaustiva. Modeste, se confrontate con le importazioni, nel 2015 hanno subito un ulteriore calo di 227'500 litri rispetto all'anno precedente. Nel complesso, nel 2015 il volume d'esportazione è stato a 1,3 milioni di litri. Tale cifra comprende anche i vini esteri importati e riesportati.

Scorte di vino (tab. 4.1-4.3)

Le giacenze di vino bianco, rosso e spumante nonché di altri vini sono globalmente diminuite rispetto all'anno precedente. Al 31 dicembre 2015 ammontavano a circa 131 milioni di litri di vino svizzero a denominazione di origine controllata (-8,6%), a quasi 11 milioni di litri di vino svizzero con indicazione geografica tipica (-8,6%) e a circa 5 milioni di litri di vino svizzero da tavola e di vino senza indicazione di origine (+4,7%). Le giacenze di vino estero erano di quasi 57 milioni di litri (+1,7%).

Una netta flessione si registra soprattutto per i vini svizzeri a denominazione di origine controllata e per quelli con indicazione geografica tipica. Soltanto le giacenze di rosé, spumante e altri vini della categoria "vino con indicazione geografica tipica" sono aumentate. Per i vini esteri si rileva un aumento generalizzato delle giacenze; sono invece diminuite le scorte di spumante e altri vini esteri.

Consumo di vino (tab. 5.1-5.5)

Secondo i calcoli, nel 2015 sono stati consumati circa 263 milioni di litri di vino. Rispetto al 2014 si rileva una flessione di circa 3 milioni di litri che conferma la tendenza in atto da anni. In controtendenza, il consumo di vino svizzero è cresciuto di 549'500 litri a poco meno di 99 milioni di litri. È invece sceso il consumo di vino estero, segnatamente di circa 3,6 milioni di litri, fissandosi a quasi 165 milioni di litri. La quota di mercato dei vini svizzeri ha quindi potuto essere aumentata al 37,5 per cento.

All'origine di questa tendenza generale del consumo di vino vi è soprattutto il vino rosso. Nel 2015 il consumo di vino rosso svizzero è aumentato di quasi 50 milioni di litri, mentre quello di vino rosso estero è sceso di circa 3,7 milioni di litri, fissandosi a poco meno di 126 milioni di litri. Per il vino bianco, l'andamento è inverso: nel 2015 sono stati consumati poco meno di 49 milioni di litri di vino bianco svizzero, vale a dire 337'800 litri in meno rispetto all'anno precedente. Si registra invece una progressione nel consumo di vino bianco estero che ha toccato quota 39 milioni di litri, con un aumento di 160'800 litri. Ne consegue che anche le quote di mercato hanno subito delle variazioni. Quella del vino bianco svizzero è scesa al 55,6 per cento, mentre quella del vino rosso svizzero è salita al 28,4 per cento.

È cresciuto nuovamente il consumo di spumante, segnatamente di 571'300 litri, a circa 18 milioni di litri. Si conferma così la tendenza al rialzo, nonostante il lieve calo delle importazioni rispetto all'anno precedente.

Per mancanza di spazio, le indicazioni nelle tabelle sono solo in francese e in tedesco. Grazie per la comprensione. Per ulteriori informazioni non esitate a contattarci.

Per ulteriori informazioni sull'Anno viticolo 2015 contattare:

*David Raemy
Ufficio federale dell'agricoltura UFAG
Settore Prodotti vegetali
Tel.: +41 58 462 25 63
E-mail: david.raemy@blw.admin.ch*

1 Rebfläche / Surface viticole

1.1 Gesamtergebnisse / Résultats généraux

Kantone / cantons	Total	Weisse / blancs		Rote / rouges	
	m ²	m ²	%	m ²	%
AG	3'849'980	1'153'550	30%	2'696'430	70%
AI + AR	47'221	16'451	35%	30'770	65%
BE (ohne Bielersee)	220'253	91'003	41%	129'250	59%
BL	1'139'019	337'647	30%	801'372	70%
BS	47'703	21'889	46%	25'814	54%
GL	20'359	6'590	32%	13'769	68%
GR (ohne Misox)	4'214'681	913'785	22%	3'300'896	78%
LU	531'600	271'760	51%	259'840	49%
SG	2'105'514	550'880	26%	1'554'634	74%
SH	4'827'344	1'144'455	24%	3'682'889	76%
SO	95'225	31'448	33%	63'777	67%
SZ	387'300	144'749	37%	242'551	63%
TG	2'570'693	858'586	33%	1'712'107	67%
UR + OW + NW	56'940	16'880	30%	40'060	70%
ZG	17'520	9'770	56%	7'750	44%
ZH	6'067'618	2'145'666	35%	3'921'952	65%
Deutschschweiz	26'198'970	7'715'109	29%	18'483'861	71%
GR Mesolcina	295'125	22'810	8%	272'315	92%
TI	10'975'329	956'221	9%	10'019'108	91%
Svizzera italiana	11'270'454	979'031	9%	10'291'423	91%
BE Lac de Bienne	2'210'536	1'197'521	54%	1'013'015	46%
FR	1'167'669	679'700	58%	487'969	42%
GE*	14'108'003	6'128'770	43%	7'979'233	57%
JU	151'392	85'574	57%	65'818	43%
NE	6'044'453	2'403'035	40%	3'641'418	60%
VD	37'711'730	24'816'791	66%	12'894'939	34%
VS	49'064'790	18'749'385	38%	30'315'405	62%
Suisse romande	110'458'573	54'060'776	49%	56'397'797	51%
SCHWEIZ / SUISSE 2015	147'927'997	62'754'916	42%	85'173'081	58%
SCHWEIZ / SUISSE 2014	148'347'586	62'741'984	42%	85'605'602	58%

* einschliesslich 1'231'300 m² in der französischen Grenzzone (davon 681'200 m² Weisse und 550'200 m² Rote) / inclus 1'231'300 m² situés dans la zone frontalière française (dont 681'200 m² de blancs et 550'200 m² de rouges)

Quelle / source: Offizielle Weinlesekontrolle der Kantone / contrôle officiel de la vendange des cantons (Stand November 2015 / état novembre 2015)

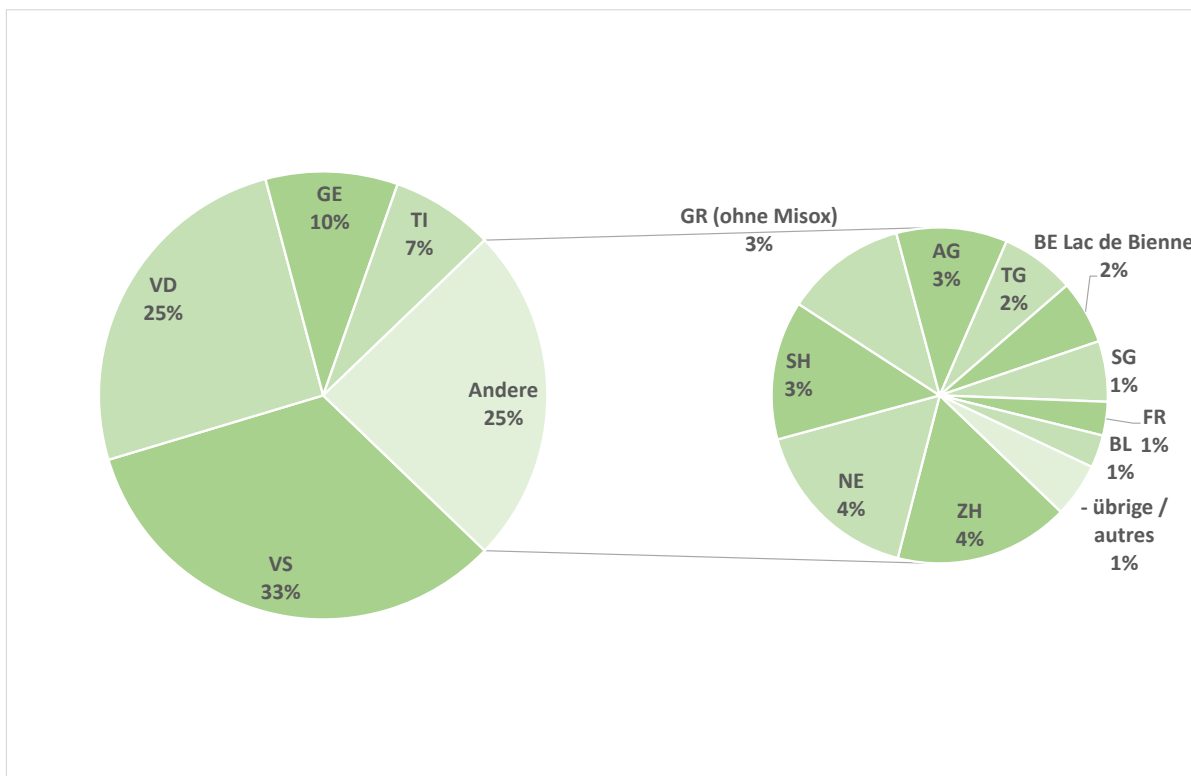


Abbildung / figure 1-1: Verteilung der Rebflächen nach Kantonen (Total) / répartition des surfaces viticoles selon les cantons (Total)

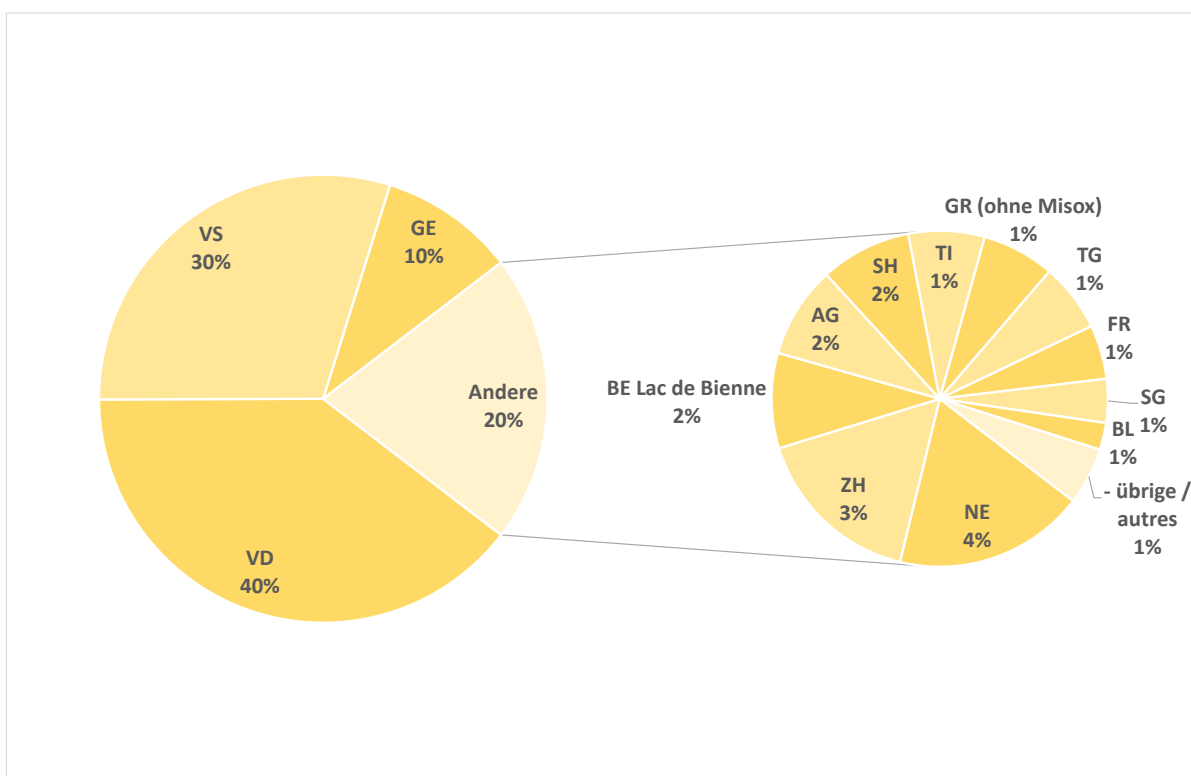


Abbildung / figure 1-2: Verteilung der Rebflächen nach Kantonen (Weisse) / répartition des surfaces viticoles selon les cantons (blancs)

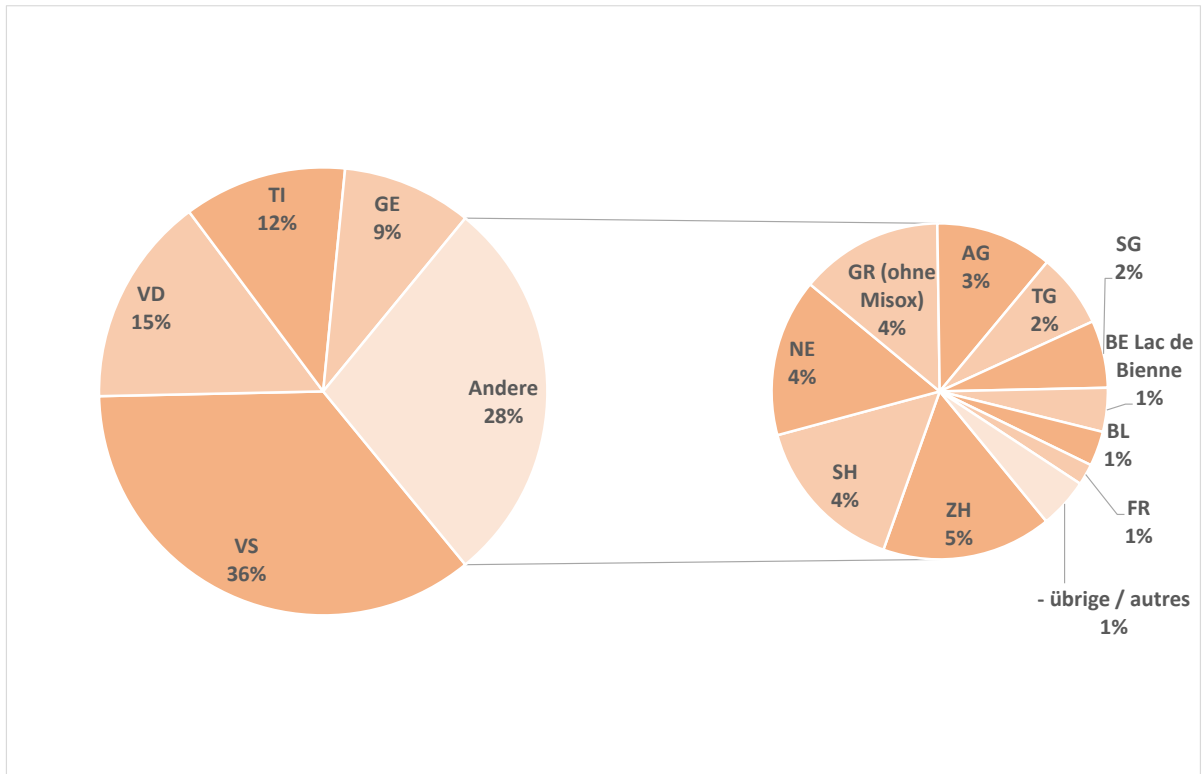


Abbildung / figure 1-3: Verteilung der Rebflächen nach Kantonen (Rote) / répartition des surfaces viticoles selon les cantons (rouges)

1.2 Rebflächen weisser Sorten pro Kanton / Surfaces des cépages blancs par canton

Rebsorte / cépage	AG	AI	AR	BE - Lac de Biemme	BE - Thunersee	BE - übriges Gebiet	BL	BS	FR	GE	GL	GR - übriges Gebiet	GR - Mesolcina	JU	LU	NE	NW	OW	SG	SH	SO	SZ	TG	TI	UR	VD	VS	ZG	ZH	Total	
Chasselas/Gutedel	24.40			7'529.99		27.92	306.68	20.07	4'770.15	30'315.18			3.91			17'279.98			15.00		4.48				327.66	228'699.83	94'479.21	3.30	15.57	383'823.33	
Müller-Thurgau	7'179.90	60.00	77.00	363.97	662.35	40.77	1'373.26	77.90	107.30	1'846.12	39.17	3'275.43		144.82	940.50	243.33	26.00		2'480.38	6'902.47	149.97	696.06	6'908.76	222.16	14.10	553.17	951.10	56.80	12'019.17	46'411.96	
Chardonnay	701.10			1'190.05	4.00	0.70	259.94	27.66	176.27	10'408.25	15.60	1'735.98	126.87		69.40	2'184.29			757.33	846.55		227.64	254.15	4'618.79		4'045.09	6'914.21		1'315.79	35'879.66	
Sylvaner/Rhin				66.81						16.00															0.55	313.99	24'621.73		4.00	25'023.08	
Pinot Gris/Malvoisie/Grauburgunder	729.40			1'080.37	45.78	4.97	229.15		628.69	2'480.72		1'070.56	9.64	166.70	285.70	2'272.68			432.56	804.34	68.05	40.00	460.52	158.46	40.00	3'412.71	7'353.58		1'193.96	22'968.54	
Arvine (Petite)										40.49															7.09	1.50	7.50	17'716.86		17'773.44	
Sauvignon Blanc	1'373.50			881.88			255.38	42.50	242.49	3'570.06	9.73	994.90			237.20	715.34			643.87	666.84	10.00	43.00	487.34	1'754.78		1'478.24	2'259.77	1'304.77		16'971.59	
Savagnin Blanc/Heida				7.00					3.50	309.20															6.00	4.30	171.73	12'136.46		15.20	12'653.39
Pinot Blanc/Weissburgunder	129.90			171.78			32.82	50.76	103.68	4'070.77		1'258.08		124.82	91.20	74.65			55.04	638.84			130.35	78.22		1'402.64	2'437.46		271.77	11'122.78	
Gewürztraminer	202.70			157.26	8.32		66.33		415.63	795.28		81.52	13.38		1.00	348.04			60.40	230.94			187.31	75.46		1'121.04	620.28		704.29	5'089.18	
Marsanne Blanche/Ermitage										16.04															3.39	29.17	4'712.65			4'761.25	
Vignier				17.19					29.39	1'282.90		32.74			10.10	301.13									90.00	401.50	1'380.95	783.94		65.50	4'448.04
Amigne													4.57													14.40	4'135.04			4'154.01	
Muscat Blanc (du Valais)	7.80												6.17															3'491.19		11.76	3'560.25
Doral	44.20								19.06	289.95			11.38														2'797.24	48.10		3'531.97	
Humagne Blanc																												2'897.11			2'897.11
Allgote										2'224.99																	133.73	53.56			2'412.28
Kerner	386.00			3.26			354.87			456.08		29.24			12.00				139.04	83.38					69.87	361.55	101.27		369.94	2'366.50	
Räuschling	92.20						28.82					1.40							157.00	100.85			145.89					5.60	1'750.89	2'282.65	
Solaris (FR 240-75)	152.90			34.13	25.30	31.01	22.15		7.02	1.50			5.39	37.00	501.30			45.00	1.83	108.50	3.60	84.25	234.02	140.20	22.50	93.24	17.49	32.00	361.14	1'961.47	
Johanniter	57.70	1.71		118.02		5.00	64.50		6.00	228.54			12.90	19.00	199.30				308.02	161.74	14.50	16.30	15.42	282.82		90.32	41.43		221.24	1'864.46	
Riesling				49.71			13.30		12.00	27.67	1.40		6.05	50.00						141.27						4.35	81.87	556.70			995.24
Charmont	52.50			13.74			66.93		11.28	253.78						1.60										9.83	526.99	40.49		11.50	988.64
Seyval (Blanc)	13.00		12.20	56.79	1.72		2.61					21.00		22.00					138.37	147.54	13.35	27.00	99.43	37.67			3.28		209.62	805.58	
Chenin Blanc										409.51																	183.38	183.17			776.06
Sauvignon Gris									10.99	638.76															40.76		59.06			749.57	
Muscat Oliver	79.30						14.10						6.00	131.00					28.00	48.41						4.80			372.29	689.55	
Muscat/Muskateller				63.00	16.54	5.43			9.50	575.51										15.81										685.79	
Rheinriesling	67.10											94.20																	321.39	679.51	
Scheurebe	13.30									479.35					1.90														62.24	675.23	
Muscat Ottonel																											36.50	2.47	492.92		531.89
Freisamer/Freiburger	17.00			59.38					241.94			81.25	3.55						36.50				14.10						48.21	501.93	
Completer										3.00		370.10							8.10						62.10				41.91	485.21	
Altesse										111.36																	4.37	304.11	64.28		484.12
Muscaris (FR 493-87)							3.35							45.30					20.20	232.73				24.60	18.07	14.90			62.60	421.75	
Sémillon	5.10									44.50																	250.12	41.22	59.50		400.44
Auxerrois									2.11	165.59					25.00												156.66			349.36	
Sauvignon Soyhières (VB 32-7)	30.00				27.82		32.57					20.00		141.90	4.20											46.26			21.00	323.75	
Mondeuse Blanche										67.00																	251.31				318.31
Roussanne										26.00																		279.46			307.10
Cabernet Blanc (VB 91-26-01)	15.00						26.39													24.29				14.02	18.99				202.30	300.99	
Souvignier Gris (FR 392-83)							21.08												33.60				12.50	161.00	65.45				5.50	299.13	
Réze																												254.03			254.03
Bianca	2.00			52.99			3.00												5.00					49.05			39.36		64.54	215.94	
VB Cal 6-04										16.00										128.25					55.29				9.00	208.54	
- übrige / autres	159.50	0.00	13.60	57.89	2.40	0.00	199.24	0.00	0.00	117.60	0.00	5.40	18.29	221.50	90.50	508.30	0.00	0.00	38.43	97.69	50.53	5.18	321.33	271.07	0.00	220.85	345.69	0.00	399.57	3'144.56	
Total	11'535.50	61.71	102.80	11'975.21	794.23	115.80	3'376.47	218.89	6'797.00	61'287.70	65.90	9'137.85	228.10	855.74	2'717.60	24'030.35	26.00	45.00	5'508.80	11'444.55	314.48	1'447.49	8'585.86	9'562.21	97.80	248'167.91	187'493.85	97.70	21'456.66	627'549.16	

Flächenangaben in Aren / chiffres de surfaces en ares

Quelle / source: Offizielle Weinlesekontrolle der Kantone / contrôle officiel de la vendange des cantons (Stand November 2015 / état novembre 2015)

1.3 Rebflächen roter Sorten pro Kanton / Surfaces des cépages rouges par canton

Rebsorte / cépage	AG	AI	AR	BE - Lac de Neuchâtel	BE - Fribourgeois	BE - übriges Gebiet	BL	BS	FR	GE	GL	GR - übriges Gebiet	GR - Mesolcina	JU	LU	NE	NW	OW	SG	SH	SO	SZ	TG	TI	UR	VD	VS	ZG	ZH	Total	
Pinot Noir/Blauburgunder	21'366.40		202.80	8'504.96	680.96	112.02	6'388.40	258.14	3'161.36	15'165.13	133.13	31'313.31	31.97		1'291.10	32'806.25	15.00		13'064.55	31'973.31	299.92	1'565.39	13'899.53	1'430.30	183.60	49'103.84	156'250.32	45.70	31'501.03	420'748.42	
Gamay				13.00					135.89	35'405.91													6.00	7.95		37'647.87	60'850.32		9.50	134'076.44	
Merlot	322.60		11.10	40.19			32.08		128.88	4'350.63		352.74	2'428.28		103.70				338.64	359.21	28.58	13.46	195.04	87'786.39	23.10	4'936.95	10'614.30		370.89	112'436.76	
Gamaret	218.90		7.50	328.07	35.39		37.05		613.91	12'025.26		62.00	10.84		224.20	1'123.24			211.70	159.52	16.52	59.83	51.00	1'481.79	2.00	14'662.56	10'463.39		724.54	42'519.21	
Garanoir	580.90			112.03	32.00		120.44		367.38	4'681.01		16.87		218.88	147.10	908.35			30.60	113.75		80.61	485.41	22.12		11'929.02	2'072.70		560.67	22'479.84	
Syrah	34.80			81.99			21.29		29.14	1'069.22		182.76	4.84						74.70				1.00	316.91		913.04	16'558.14		68.29	19'356.12	
Humagne Rouge										0.54																	13'763.86			13'764.40	
Cornalin/Landroter										12.54														0.79			13'552.94			13'566.27	
Diolinoir	232.20			87.39	12.00		161.41		103.92	161.24		199.33			25.80				278.06	13.60		23.70	9.00	129.05	25.00	1'059.70	9'351.29		111.04	11'983.73	
Cabernet Sauvignon	153.50			28.43			8.31		31.89	1'721.68		54.70	45.17		4.50				101.23	45.66	8.99	9.00	23.50	1'324.12		443.42	2'511.48			6'625.81	
Cabernet Franc	32.00			6.24					15.34	1'526.28			22.33						5.55	3.81				1'195.90		1'340.00	2'135.40		21.00	6'303.85	
Regent	396.90		3.00	152.80	176.42	21.64	204.26		11.94	2.04		13.85		23.00				50.00	64.54	918.28	23.95	18.00	429.05	121.24		110.58	63.42	1'005.62		3'810.53	
Gallota				7.22			18.79		77.10	539.57					5.00				3.50	15.71					60.63	1'966.61	764.42			3'458.55	
Ancellotta										62.80															86.87	54.04	2'625.52			2'829.23	
Cabernet Dorsa	467.20			75.38	39.37		224.78		24.21	27.48		139.23		63.70					123.28	729.12		70.00	145.70	1.10	22.90	40.56			589.01	2'783.02	
Cabernet Jura	195.00			73.70	45.73	57.88	151.49		90.22	151.49		35.07	15.65	113.70	188.30				189.89	330.15	49.88	19.60	371.01	90.93					656.56	2'734.76	
Dunkelfelder	243.10			19.39			27.78		32.74	1'199.08		20.20							1.90	145.60	4.45	51.55	142.68			99.31		322.30		2'310.08	
Dornfelder	403.40		11.00	72.86			40.78		49.90	149.59		149.59		65.10					99.70	477.97		109.29	126.26			171.20		385.83		2'162.88	
Zweigelt	361.30			54.77		0.70	40.91		0.80	173.46		173.46		199.90					266.25	84.53		61.50	160.93		19.00			7.80	449.75	1'881.60	
Dakapo	103.90			17.23			20.00		9.58	43.50		99.65							51.80	595.05			247.05			217.76		118.97		1'524.49	
Malbec	316.30		40.00	156.01			14.20		19.50	122.25		57.47	9.69	102.70					54.00	90.90	6.48		8.00	36.68		153.58		307.46		1'495.22	
Maréchal Foch	237.30		20.90	36.04	4.00	30.86	179.19					3.85		35.00					100.41	59.48	68.20		212.68	129.98		11.20		24.00	203.32	1'356.41	
Carminoir				4.83			6.88			61.79														260.19		53.91	728.37		9.00	1'124.97	
Bondola													37.40											1'051.43						1'088.83	
Divico (IRAC 2091)						2.50			31.68	530.74									3.00	26.77				104.24		277.22		15.50		991.65	
Mara (RAC 3022, C41)				69.89	21.42		7.67		85.23	85.90			6.00						4.04							706.97		1.20		988.32	
Plant Robert																										835.56				835.56	
Léon Millot			5.70	14.30	3.00	4.09	22.13					18.00							134.30	15.46	15.00		233.58	7.02			24.99		278.56	776.13	
Cabernet Cortis	74.70			14.57			33.69						3.65	35.00	12.00				23.10	23.99	25.00		41.50	3.10				126.92		417.22	
Blaufränkisch/Lemberger	67.20						2.46					8.00			28.00				36.50	53.64		80.40		4.10				86.37		366.67	
Cabernet Cubin	107.50						5.00					19.31							38.00	73.90								98.82		342.53	
Acolon	28.90											7.42											84.62					110.85		276.15	
Cabernet Mitos	131.70			15.10			22.32					1.80											4.25	5.17	43.33			47.52		271.19	
Muscat Bleu	33.50						2.15			0.52				56.80									60.11	5.64				71.62		265.15	
Cabernet B											4.56												254.70							259.26	
Cabernet Noir (VB 91-26-04)				18.26						29.00														48.03					101.50		257.67
Saint Laurent	70.80			46.86			3.50					12.72							10.56				29.00	3.50		12.32		59.10		248.36	
Chambourcin			5.70	6.35															9.44	3.50				217.51						242.50	
VB 85-1													204.60																	204.60	
Petit Verdot										9.54															166.13				4.50	180.17	
Nebbiolo										10.00		9.06	0.69						16.00						134.33					170.08	
VB Cal 1-28	15.10						56.74			9.00		10.00										41.39		11.50				25.00		168.73	
Marselan										78.62															89.85					168.47	
Mondeuse Rouge										161.71																				161.71	
Monarch										34.00				24.00										4.50					98.93		161.43
- übrige / autres	769.20	0.00	0.00	72.29	10.02	2.50	160.02	0.00	0.00	524.43	0.00	48.57	106.64	62.00	22.50	1'576.34	0.00	0.00	211.10	332.54	88.55	8.48	148.75	3'818.43	0.00	2'202.17	823.19	0.00	568.12	11'555.84	
Total	26'964.30	0.00	307.70	10'130.15	1'060.31	232.19	8'013.72	258.14	4'879.69	79'792.33	137.69	33'008.96	2'723.15	658.18	2'598.40	36'414.18	15.00	110.00	15'546.34	36'828.89	637.77	2'425.51	17'121.07	100'191.08	275.60	128'949.39	303'154.05	77.50	39'219.52	851'730.81	

Flächenangaben in Aren / chiffres de surfaces en ares

Quelle / source: Offizielle Weinlesekontrolle der Kantone / contrôle officiel de la vendange des cantons (Stand November 2015 / état novembre 2015)

1.4 Rebflächen nach Sorten / Surfaces viticoles par cépages

Rebsorte / cépage	Farbe / couleur	Fläche / surface in a / en a	Rebsorte / cépage	Farbe / couleur	Fläche / surface in a / en a	Rebsorte / cépage	Farbe / couleur	Fläche / surface in a / en a
Acolon	r	276.15	Gamaret	r	42'519.21	Prior	r	120.14
Alicante Bouschet	r	11.34	Gamay	r	134'076.44	Räuschling	w	2'282.65
Aligoté	w	2'412.28	Gamay cl 565	r	1.50	Rebo	r	20.00
Alphonse Lavallée	r	0.15	Garanoir	r	22'479.84	Refosco	r	13.00
Altesse	w	484.12	Garganega	w	1.07	Regent	r	3'810.53
Amigne	w	4'154.01	Gewürztraminer	w	5'089.18	Reichensteiner	w	26.70
Ancellotta	r	2'829.23	GF 48-12	w	104.98	Réselle	w	108.74
Ansonica	w	0.19	Gouais/Gwass	w	70.46	Réze	w	254.03
Arinamo	r	149.74	Grenache	r	103.50	Rheinriesling	w	679.51
Arneis	w	9.28	Grüner Veltliner	w	84.20	Riesling	w	995.24
Arvine (Petite)	w	17'773.44	Helios	w	23.40	Rondo	r	78.36
Aurora	w	0.60	Himbertscha	w	22.89	Roter Eyholzer	r	21.39
Auxerrois	w	349.36	Humagne Blanc	w	2'897.11	Roter Milan	r	16.50
Bacchus	w	147.45	Humagne Rouge	r	13'764.40	Roter Muskateller	w	6.00
Baco Noir	r	113.99	IRAC 1933	r	3.49	Roter Räuschling	w	32.66
Barbera	r	48.17	IRAC 2060	w	16.10	Roussanne	w	307.10
Baron	r	10.00	Isabella	r	139.48	Saint Laurent	r	248.36
Bianca	w	215.94	Jaen	r	3.93	Sangiovese	r	12.69
Birstaler Muskat	w	102.18	Johanniter	w	1'864.46	Saphira	w	48.70
Blaufränkisch/Lemberger	r	366.67	Kalina	w	39.30	Sauvignon Blanc	w	16'971.59
Bondola	r	1'088.83	Katawaba	r	36.08	Sauvignon Gris	w	749.57
Bouvier	w	4.00	Kerner	w	2'366.50	Sauvignon Soyaïères (VB 32-7)	w	323.75
Bronner	w	54.41	Kernling	w	147.24	Sauvignonasse	w	16.00
Buffalo	r	2.10	Königliche Esther	r	0.09	Savagnin Blanc/Heida	w	12'653.39
BX 81-83	r	57.10	Lafnetscha	w	154.35	Scheurebe	w	675.23
Cabernet B	r	259.26	Léon Millot	r	776.13	Schiller	w	46.71
Cabernet Blanc (VB 91-26-01)	w	300.99	Léon Millot x Maréchal Foch	r	44.47	Schwarzriesling	r	6.00
Cabernet Cantor	r	140.58	Liionia	w	8.32	Seibel	r	101.50
Cabernet Carbon	r	89.15	Lilla	w	0.03	Sémillon	w	400.44
Cabernet Carol	r	12.33	Madera	r	7.93	Servagnin	r	103.00
Cabernet Cortis	r	417.22	Magliasio	r	2.48	Seyval (Blanc)	w	805.58
Cabernet Cubin	r	342.53	Malbec	r	1'495.22	Siegerrebe	w	11.90
Cabernet Dorio	r	23.30	Mara (RAC 3022, C41)	r	988.32	Siramé	r	33.52
Cabernet Dorsa	r	2'783.02	Maréchal Foch	r	1'356.41	Solaris (FR 240-75)	w	1'961.47
Cabernet Early	r	9.14	Marsanne Blanche/Ermitage	w	4'761.25	Soreli (UD-31.113)	w	7.65
Cabernet Franc	r	6'303.85	Marselan	r	168.47	Souvignier Gris (FR 392-83)	w	299.13
Cabernet Jura	r	2'734.76	Marzemino	r	0.09	Sylvaner/Rhin	w	25'023.08
Cabernet Mitos	r	271.19	Merlot	r	112'436.76	Syrah	r	19'356.12
Cabernet Noir (VB 91-26-04)	r	257.67	Monarch	r	161.43	Tannat	r	7.30
Cabernet Sauvignon	r	6'625.81	Mondeuse Blanche	w	318.31	Tedi's Best	r	7.70
Cabernet Soyaïères	r	91.75	Mondeuse Rouge	r	161.71	Teinturier	r	1.81
Cabernet VB	r	52.00	Moscato d'Amburgo	r	0.03	Tempranillo	r	20.00
Cabernet x Maréchal Foch	r	11.01	Moscato Giallo/Moscato del Trentino	w	3.47	Tinta Barroca	r	3.93
Cabertin (VB 91-26-18)	r	158.04	Mourvedre	r	7.07	Tinta Roriz	r	3.93
CabVB	w	3.00	MRAC 1087	r	18.03	Tinto Cao	r	3.93
CabVB	r	6.00	MRAC 1099	r	20.33	Tocai	w	5.10
Caladoc	r	16.63	MRAC 1626	r	1.50	Touriga Nacional	r	30.93
Carmenere	r	6.93	MRAC 1817	r	11.79	Traminer	w	35.63
Carminoir	r	1'124.97	MRAC 40	r	1.50	Triomphe d'Alsace	r	14.10
Chambourcin	r	242.50	Müller-Thurgau	w	46'411.96	Trousseau	r	26.68
Chancellor	r	49.12	Muscadet	w	5.40	UD-31.103	r	9.19
Chardonnay	w	35'879.66	Muscadine	w	10.00	UD-31.120	r	9.19
Chardoris	w	18.49	Muscaris (FR 493-87)	w	421.75	UD-31.125	r	18.70
Charmont	w	988.64	Muscat Blanc (du Valais)	w	3'560.25	UD-32.078	r	9.19
Chasselas Rose	w	0.52	Muscat Bleu	r	265.15	VB 85-1	r	204.60
Chasselas/Gutedel	w	383'823.33	Muscat Morio	w	6.00	VB 91-26-17	r	1.31
Chenin Blanc	w	776.06	Muscat Oliver	w	689.55	VB 91-26-25	r	76.03
Clinton	r	25.86	Muscat Ottonel	w	531.89	VB 91-26-26	r	33.07
Completer	w	485.21	Muscat/Muskateller	w	685.79	VB 91-26-27	r	26.67
Cornalin/Landroter	r	13'566.27	Muscatin	w	14.00	VB 91-26-29	r	4.96
Corvina	r	0.32	Muskattrollinger	r	1.00	VB Cal 1-14	r	5.26
Dakapo	r	1'524.49	Nebbiolo	r	170.08	VB Cal 1-15	r	8.68
De Chaunac	r	16.05	Nero	r	5.00	VB Cal 1-20	r	44.75
Deckrot	r	2.50	Noah	w	1.01	VB Cal 1-22	r	34.68
Diolinoir	r	11'983.73	Nobling	w	46.91	VB Cal 1-28	r	168.73
Divico (IRAC 2091)	r	991.65	Olivette de Laconnex	w	0.52	VB Cal 1-29	r	1.08
Dolcetto	r	0.99	Ontario	w	0.60	VB Cal 1-31	r	5.54
Domina	r	8.00	Ortega	w	15.00	VB Cal 1-33	r	1.08
Doral	w	3'531.97	Passerina	w	0.30	VB Cal 1-36	r	133.13
Dornfelder	r	2'162.88	Persan	r	24.33	VB Cal 6-04	w	208.54
Dunkelfelder	r	2'310.08	Petit Verdot	r	180.17	VB Cal 6-04 N5	w	39.75
Durize	r	64.58	Phoenix	w	12.96	VB Jura 25	r	4.96
Ederena	r	2.02	Pinorico	r	31.52	Vernatsch/Blauer Trollinger	r	5.75
Egiodola	r	8.64	Pinot Blanc/Weissburgunder	w	11'122.78	Vidal Blanc	w	96.15
Elbling	w	73.07	Pinot Gris/Malvoisie/Grauburgunder	w	22'968.54	Vignhier	w	4'448.04
Excelsior	w	27.87	Pinot Meunier	r	11.33	Würzer	w	32.90
Falkensteiner	r	8.43	Pinot Noir Précoce/Frühburgunder	r	101.80	Zala Gyöngye	w	1.56
Findling	w	104.00	Pinot Noir/Blauburgunder	r	420'748.42	Zinfandel/Primitivo	r	55.00
Fleurtaï (UD-34.111)	w	7.65	Pinotage	r	131.92	Zweigelt	r	1'881.60
Freisa	r	11.38	Pinotin	r	16.41			
Freisamer/Freiburger	w	501.93	Piroso	r	20.80	- übrige / autres	w	1'284.63
Friulano	w	2.56	Plant Robert	r	835.56	- übrige / autres	r	8'445.47
Gallota	r	3'458.55	Plantet	r	21.00	Total		1'479'279.97

Quelle / source: Offizielle Weinlesekontrolle der Kantone / contrôle officiel de la vendange des cantons (Stand November 2015 / état novembre 2015)

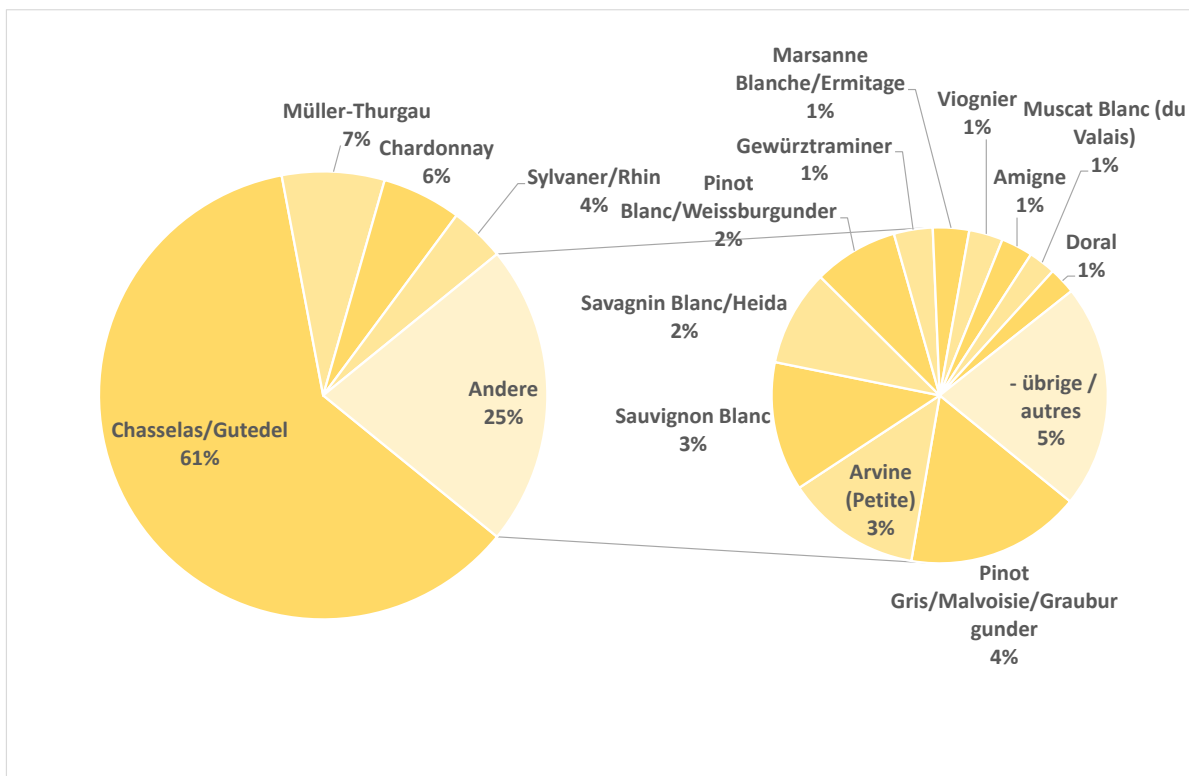


Abbildung / figure 1-4: Flächenanteile nach weissen Rebsorten / parts de surfaces selon les cépages blancs

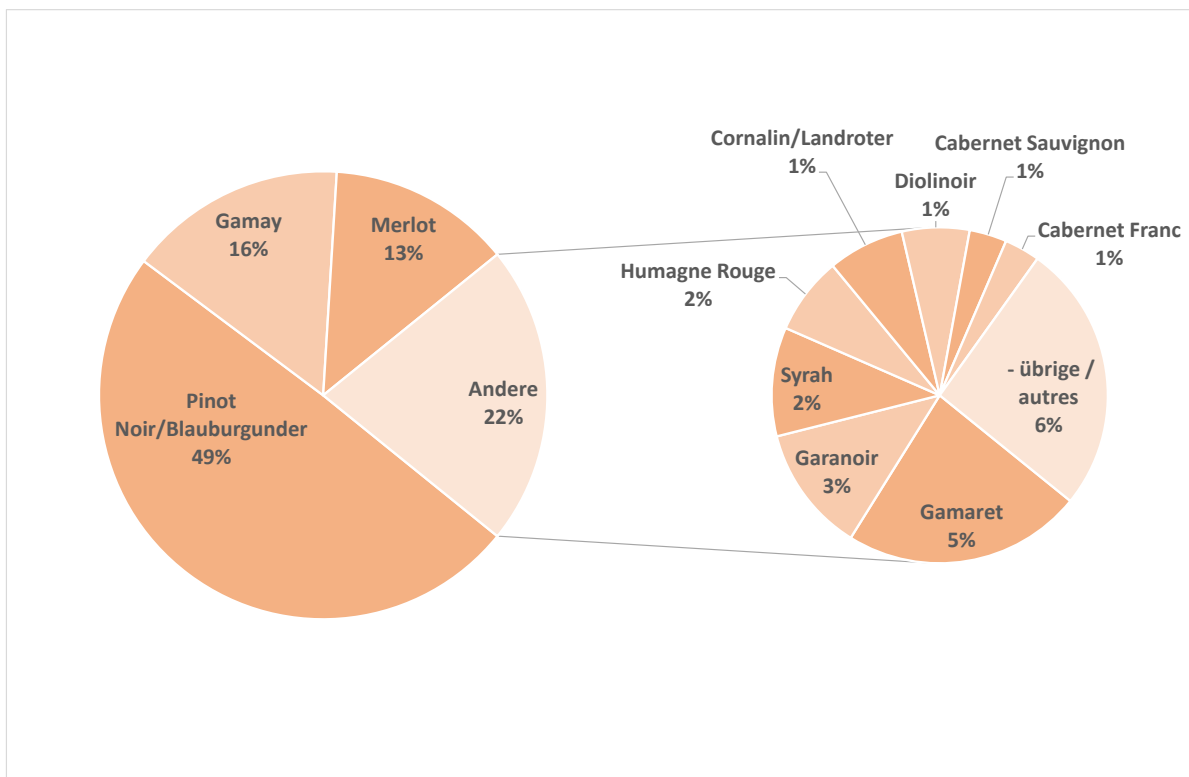


Abbildung / figure 1-5: Flächenanteile nach roten Rebsorten / parts de surfaces selon les cépages rouges

2 Ernte / Récolte

2.1 Weinlese ohne Traubensaft / Vendanges sans jus de raisin

Kantone / cantons	Total	Weisse / blancs		Rote / rouges	
	hl	hl	%	hl	%
AG	18'956	6'095	32%	12'861	68%
AI + AR	119	48	40%	72	61%
BE (ohne Bielersee)	1'014	459	45%	555	55%
BL	5'656	1'955	35%	3'700	65%
BS	246	106	43%	140	57%
GL	90	29	32%	61	68%
GR (ohne Misox)	22'549	5'228	23%	17'321	77%
LU	2'467	1'329	54%	1'138	46%
SG	8'542	2'257	26%	6'285	74%
SH	26'692	6'025	23%	20'667	77%
SO	312	120	38%	192	62%
SZ	1'658	628	38%	1'030	62%
TG	13'442	4'876	36%	8'566	64%
UR + OW + NW	257	72	28%	185	72%
ZG	84	42	50%	42	50%
ZH	32'439	12'269	38%	20'170	62%
Deutschschweiz	134'523	41'538	31%	92'985	69%
GR Mesolcina	977	74	8%	902	92%
TI*	44'030	11'279	26%	32'752	74%
Svizzera italiana	45'007	11'353	25%	33'654	75%
BE Lac de Bienne	11'343	6'563	58%	4'779	42%
FR	6'635	4'106	62%	2'529	38%
GE**	77'433	35'202	45%	42'231	55%
JU	209	80	38%	129	62%
NE	29'439	13'599	46%	15'839	54%
VD	218'026	154'092	71%	63'934	29%
VS	327'836	129'473	39%	198'363	61%
Suisse romande	670'921	343'115	51%	327'804	49%
SCHWEIZ / SUISSE 2015	850'451	396'006	47%	454'443	53%
SCHWEIZ / SUISSE 2014	933'649	443'928	48%	489'721	52%

* Das Tessin gewann 7'952 hl Weisswein aus roten Trauben. Dieser wurde dem Weisswein angerechnet. / Le Tessin a produit 7'952 hl de vin blanc à partir de raisins rouges. Cette quantité fait partie du vin blanc.

** einschliesslich Grenzzone / inclus la zone frontalière

Quelle / source: Offizielle Weinlesekontrolle der Kantone / contrôle officiel de la vendange des cantons (Stand November 2015 / état novembre 2015)

2.2 Mittlere Brix-Prozente / Pour-cent Brix moyens

Jahr / année	Chasselas / Gutedel						Müller-Thurgau				Chardonnay					Sylvaner / Rhin	Pinot Gris / Grauburgunder		
	BE*	FR	VD	VS	NE	GE	ZH	SH	AG	TG	TI	VD	VS	NE	GE		VS	VD	VS
2004	17.7	17.6	18.2	19.1	17.2	18.0	18.2	18.3	18.0	18.5	20.9	21.8	21.9	21.4	21.4	22.0			
2005	18.2	17.7	18.6	19.1	18.2	18.4	18.2	18.8	18.5	17.8	20.7	22.2	22.3	22.0	22.0	22.9			
2006	16.9	16.6	18.0	19.6	16.7	18.0	18.0	18.3	18.2	17.6	21.2	21.5	22.3	20.7	21.4	23.0			
2007	17.0	17.6	17.9	18.8	17.0	18.0	19.0	19.4	19.2	18.7	21.0	21.7	22.0	21.3	21.4	22.2	22.1	24.8	21.8
2008	17.2	17.3	17.5	18.9	17.3	16.4	18.2	18.6	18.5	18.0	20.0	21.2	22.3	20.8	19.8	22.6	21.6	25.1	21.2
2009	15.5	18.7	19.2	19.5	18.1	18.6	19.4	19.4	19.8	19.1	21.2	22.6	22.2	21.7	22.2	22.5	23.5	24.7	23.0
2010	18.3	18.5	18.9	19.8	18.1	18.8	18.8	19.1	19.2	18.4	21.2	22.9	22.6	22.5	22.2	22.9	23.5	24.8	23.2
2011	18.1	18.8	18.3	19.6	18.1	18.4	19.7	19.9	20.3	19.3	22.1	21.7	22.0	21.5	22.2	22.2	22.7	24.7	23.1
2012	17.2	17.3	18.2	18.7	17.2	17.2	18.6	18.3	18.6	18.4	21.6	21.8	21.8	21.0	21.0	22.0	22.5	24.5	22.4
2013	17.1	17.0	17.5	18.9	17.2	16.6	18.6	18.4	18.6	18.2	21.3	20.9	22.3	21.0	20.2	22.2	21.2	23.8	21.2
2014	17.6	17.3	17.8	18.9	17.5	17.2	17.8	17.9	18.1	17.4	19.5	21.3	22.1	21.1	20.4	22.0	21.5	23.7	21.0
2015	18.9	19.7	20.4	20.2	18.8	19.8	19.8	19.3	20.1	19.3	20.6	23.3	22.6	23.3	22.4	22.9	23.6	24.2	23.2

Jahr / année	Pinot Noir / Blauburgunder										Gamay			Merlot		Gamaret			Garanoir	Syrah	
	ZH	SH	SG	GR	AG	TG	VD	VS	NE	GE	VD	VS	GE	TI	VS	VD	VS	GE			VD
2004	21.1	21.2	22.1	23.3	21.4	21.2	21.8	22.2	21.6	21.8	20.1	21.3	20.2	20.7	23.1	21.0	22.2	21.4			
2005	21.0	22.3	22.3	23.8	21.7	20.7	22.0	22.5	21.9	22.0	21.0	22.0	21.1	21.0	23.2	22.1	22.4	22.5			
2006	21.0	21.7	22.7	23.8	21.3	20.8	21.4	22.5	20.5	21.2	20.5	21.4	20.2	21.5	24.0	21.4	22.7	21.6			
2007	21.8	22.4	22.4	23.2	22.1	21.8	21.8	22.6	21.5	22.0	20.6	21.4	20.6	21.7	22.6	21.4	22.3	21.4	21.3	21.7	
2008	21.3	22.3	22.2	23.7	21.6	21.6	21.4	22.5	20.9	20.4	19.4	21.6	18.0	20.2	23.8	21.1	22.4	20.4	20.7	22.0	
2009	23.5	24.2	24.0	24.5	24.2	23.6	23.6	22.8	22.8	23.0	22.7	22.4	22.2	20.9	23.6	23.5	23.0	22.8	23.1	22.7	
2010	20.8	21.7	21.6	22.4	21.6	20.5	23.0	23.1	22.2	22.6	22.4	22.2	21.4	21.3	24.6	22.8	22.8	22.4	22.5	22.5	
2011	23.0	23.7	23.3	23.5	24.4	22.9	22.5	22.5	23.1	22.3	21.3	22.0	21.4	20.9	23.4	22.4	23.1	22.7	22.0	23.1	
2012	21.3	21.8	22.4	23.3	21.9	21.4	22.4	22.6	21.5	21.8	21.0	21.9	20.4	21.4	22.9	21.5	22.0	21.6	21.7	22.1	
2013	21.5	21.8	23.2	23.9	21.8	21.4	21.0	22.4	20.6	20.4	20.4	21.7	19.4	21.6	23.4	20.3	21.9	19.4	20.2	22.1	
2014	21.4	21.1	22.3	23.1	21.0	20.5	21.2	22.1	21.4	20.4	22.2	21.4	19.4	19.2	22.6	21.2	22.3	20.4	21.2	21.6	
2015	23.6	24.0	23.1	23.3	24.6	23.5	23.3	22.7	22.9	22.8	22.5	22.1	21.8	21.3	23.8	23.5	23.0	23.8	22.6	23.3	

* nur Region Bielersee / seulement la région Lac de Bienne

Quelle / source: Offizielle Weinlesekontrolle der Kantone / contrôle officiel de la vendange des cantons (Stand November 2015 / état novembre 2015)

3 Importe und Exporte / Importations et exportations

3.1 Einfuhren gesamt / Importations totales

	Tarifnr.*	2012	2013	2014	2015	no. tarifaire*	
		hl	hl	hl	hl		
Weisswein							vin blanc
in Flaschen, innerhalb Zollkontingent	2204.2121	173'026	180'984	185'353	192'329	2204.2121	en bouteilles, dans le contingent
in Flaschen, ausserhalb Zollkontingent	2204.2129	791	781	895	864	2204.2129	en bouteilles, hors contingent
im Fass >13% Vol., innerhalb Zollkontingent	2204.2921	27'934	31'869	29'287	23'916	2204.2921	en fûts > 13% vol., dans le contingent
im Fass ≤13% Vol., innerhalb Zollkontingent	2204.2922	124'370	93'340	121'024	135'863	2204.2922	en fûts ≤ 13% vol., dans le contingent
im Fass, ausserhalb Zollkontingent	2204.2929	12	32	54	41	2204.2929	en fûts, hors contingent
Verarbeitungswein	2204.2941	48'967	53'225	53'172	48'802	2204.2941	vin industriel
Total		375'100	360'231	389'785	401'815	Total	
davon in Flaschen		173'817	181'765	186'248	193'193		dont en bouteilles
davon im Fass		201'283	178'466	203'537	208'622		dont en vrac
Rotwein							vin rouge
in Flaschen, innerhalb Zollkontingent	2204.2141	785'301	776'778	782'404	772'937	2204.2141	en bouteilles, dans le contingent
in Flaschen, ausserhalb Zollkontingent	2204.2149	2'839	2'779	3'013	3'123	2204.2149	en bouteilles, hors contingent
in Fiaschis, innerhalb Zollkontingent	2204.2131	4'245	2'722	3'102	2'260	2204.2131	en fiasques, dans le contingent
in Fiaschis, ausserhalb Zollkontingent	2204.2139	2	1	4	5	2204.2139	en fiasques, hors contingent
im Fass >13% Vol., innerhalb Zollkontingent	2204.2931	181'637	169'179	169'133	156'084	2204.2931	en fûts > 13% vol., dans le contingent
im Fass ≤13% Vol., innerhalb Zollkontingent	2204.2932	335'224	320'044	310'119	317'926	2204.2932	en fûts ≤ 13% vol., dans le contingent
im Fass, ausserhalb Zollkontingent	2204.2939	93	164	173	658	2204.2939	en fûts, hors contingent
Verarbeitungswein	2204.2942	12'538	10'578	12'275	9'155	2204.2942	vin industriel
Total		1'321'879	1'282'245	1'280'223	1'262'148	Total	
davon in Flaschen		788'140	779'557	785'417	776'060		dont en bouteilles
davon im Fass**		533'739	502'688	494'806	486'088		dont en vrac**
andere							autres
Süssweine, Weinspezialitäten und Mistellen in Flaschen	2204.2150	13'668	13'187	13'115	13'151	2204.2150	vins doux, spécialités de vins et mistelles en bouteilles
Süssweine, Weinspezialitäten und Mistellen im Fass	2204.2950	1'730	1'376	1'813	1'044	2204.2950	vins doux, spécialités de vins et mistelles en fût
Schaumwein	2204.1000	170'820	171'075	182'142	181'566	2204.1000	vins mousseux
Traubenmost	2204.3000	16'372	14'947	13'924	16'895	2204.3000	moûts de raisins
TOTAL		1'899'569	1'843'061	1'881'002	1'876'619	TOTAL	
davon im Zollkontingent***		1'631'737	1'574'916	1'600'422	1'601'315		dont dans le contingent tarifaire***

* gemäss Schweizer Gebrauchstarif / selon tarif d'usage suisse (<http://xtares.admin.ch> – Stand April 2016 / état avril 2016)

**Fiaschis werden den Fassweinen angerechnet / Les fiaschis sont comptabilisées dans les vins en fûts

*** jährliches Zollkontingent / contingent tarifaire annuel: 1'700'000 hl

Quelle / source: Datenbank der schweizerischen Aussenhandelsstatistik / Base de données statistiques du commerce extérieur de la Suisse (<https://www.swiss-impex.admin.ch/>) - Stand 15. April 2016 / état 15 avril 2016)

3.2 Einfuhren nach Land / Importations par pays

Land / pays	Weisswein / vin blanc*	Rotwein / vin rouge*	Schaum- wein / vin mousseux	andere / autres**	Total	
	hl	hl	hl	hl	hl	%
Italien / Italie	106'845	485'128	98'966	18'219	709'158	37.8%
Frankreich / France	71'057	276'751	50'602	1'046	399'456	21.3%
Spanien / Espagne	103'416	242'016	20'361	1'624	367'417	19.6%
Portugal	18'059	77'481	502	9'511	105'553	5.6%
USA	7'654	39'931	28	11	47'624	2.5%
Südafrika / Afrique du sud	27'661	19'093	122	10	46'886	2.5%
Chile / Chili	9'462	27'935	-	-	37'397	2.0%
Argentinien / Argentine	3'049	31'566	74	-	34'689	1.8%
Australien / Australie	8'744	13'985	102	7	22'838	1.2%
- andere / autres	45'863	48'266	10'809	662	105'600	5.6%
Total	401'810	1'262'152	181'566	31'090	1'876'618	100.0%

* Zolltarifnummern gemäss Tabelle 3.1 / numéros de tarif douanier selon tableau 3.1

** Süssweine, Weinspezialitäten und Mistellen sowie Traubenmost / vins doux, spécialités de vins, mistelles et moûts de raisin

Quelle / source: Datenbank der schweizerischen Aussenhandelsstatistik / Base de données statistiques du commerce extérieur de la Suisse (<https://www.swiss-impex.admin.ch/>) - Stand 15. April 2016 / état 15 avril 2016)

3.3 Ausfuhren / Exportations*

	Tarifnr.*	2012	2013	2014	2015	no. tarifaire*		
		hl	hl	hl	hl			
Weisswein							vin blanc	
in Flaschen	2204.2129	5'590	6'299	6'110	4'968	2204.2129	en bouteilles	
im Fass	2204.2929	64	58	75	126	2204.2929	en fûts	
Verarbeitungswein	2204.2941	15	2	4	1	2204.2941	vin industriel	
	Total	5'669	6'359	6'189	5'095	Total		
Rotwein							vin rouge	
in Flaschen	2204.2149	10'085	10'390	7'982	6'751	2204.2149	en bouteilles	
in Fiaschis	2204.2139	14	0	0	0	2204.2139	en fiasques	
im Fass	2204.2939	356	322	298	156	2204.2939	en fûts	
Verarbeitungswein	2204.2942	130	15	8	6	2204.2942	vin industriel	
	Total	10'585	10'727	8'288	6'913	Total		
andere							autres	
Süssweine, Weinspezialitäten und Mistellen in Flaschen	2204.2150	117	34	99	131	2204.2150	vins doux, spécialités de vins et mistelles en bouteilles	
Süssweine, Weinspezialitäten und Mistellen im Fass	2204.2950	25	9	12	34	2204.2950	vins doux, spécialités de vins et mistelles en fût	
Schaumwein	2204.1000	717	797	1'012	1'150	2204.1000	vins mousseux	
Traubenmost	2204.3000	98	2	1	3	2204.3000	moûts de raisins	
	TOTAL	17'211	17'928	15'601	13'326	TOTAL		

* inländische und ausländische Weine (Wiederausfuhr) / vins indigènes et étrangers (réexportation)

** gemäss Schweizer Gebrauchstarif / selon tarif d'usage suisse (<http://xtares.admin.ch>) – Stand April 2016 / état avril 2016)

Quelle / source: Datenbank der schweizerischen Aussenhandelsstatistik / Base de données statistiques du commerce extérieur de la Suisse (<https://www.swiss-impex.admin.ch>) - Stand 15. April 2016 / état 15 avril 2016)

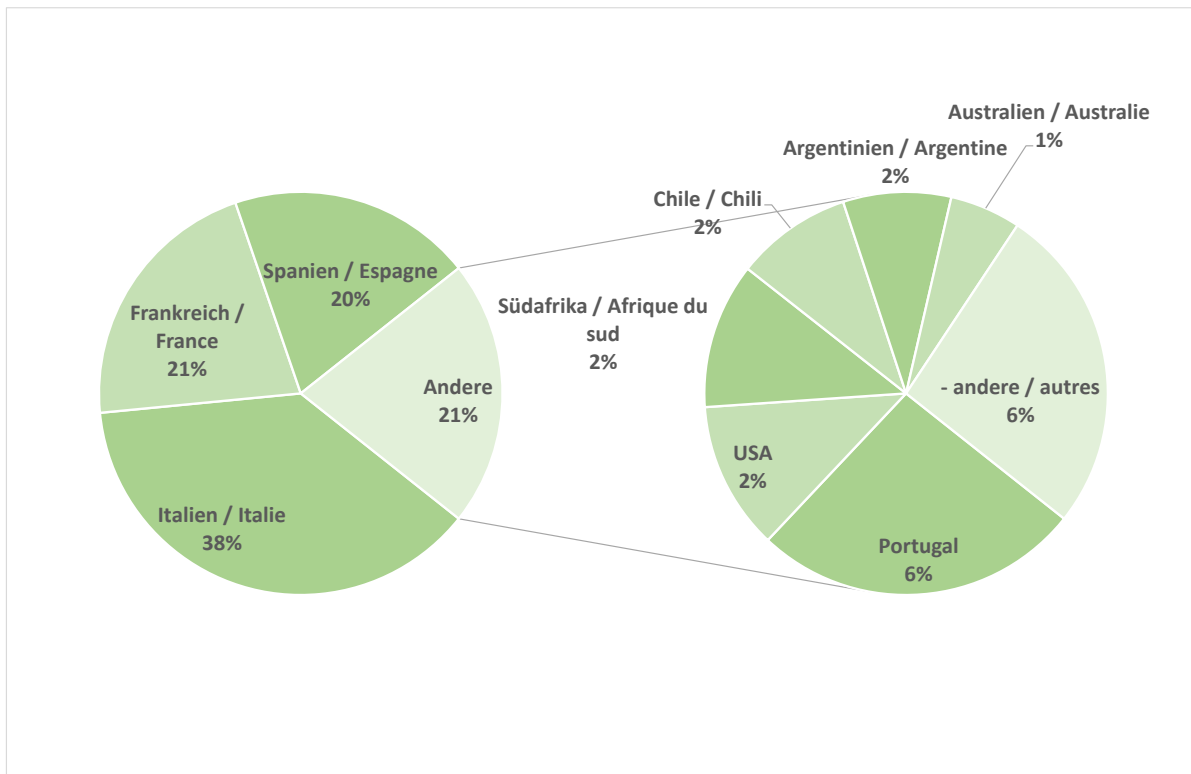


Abbildung / figure 3-1: Einfuhr nach Ländern (Total) / importation par pays (total)

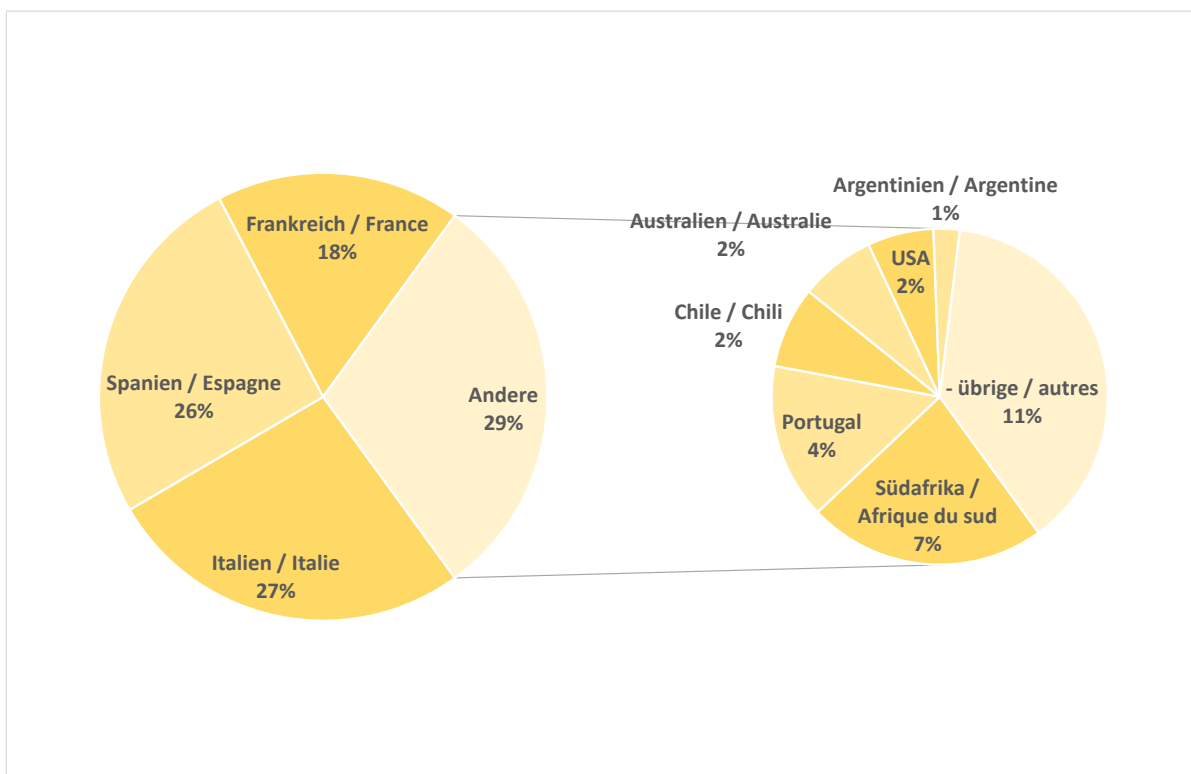


Abbildung / figure 3-2: Einfuhr nach Ländern (Weisswein) / importation par pays (vins blancs)

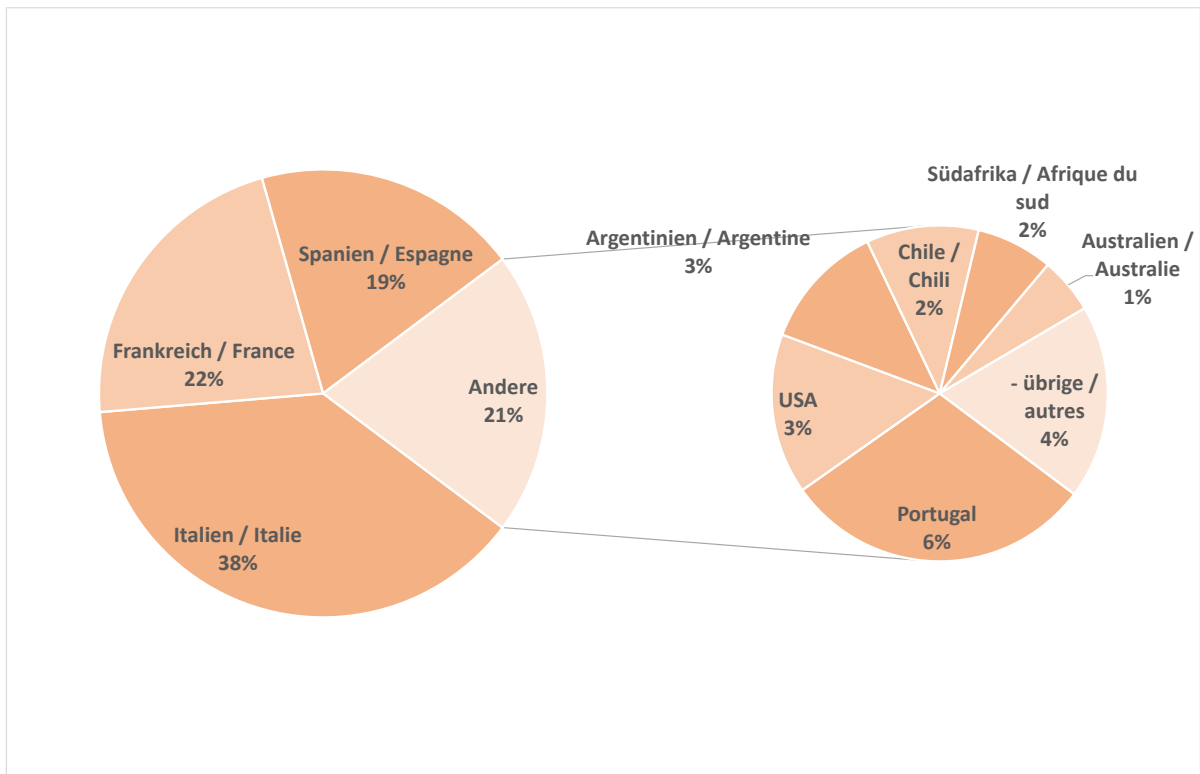


Abbildung / figure 3-3: Einfuhr nach Ländern (Rotwein) / importation par pays (vins rouges)

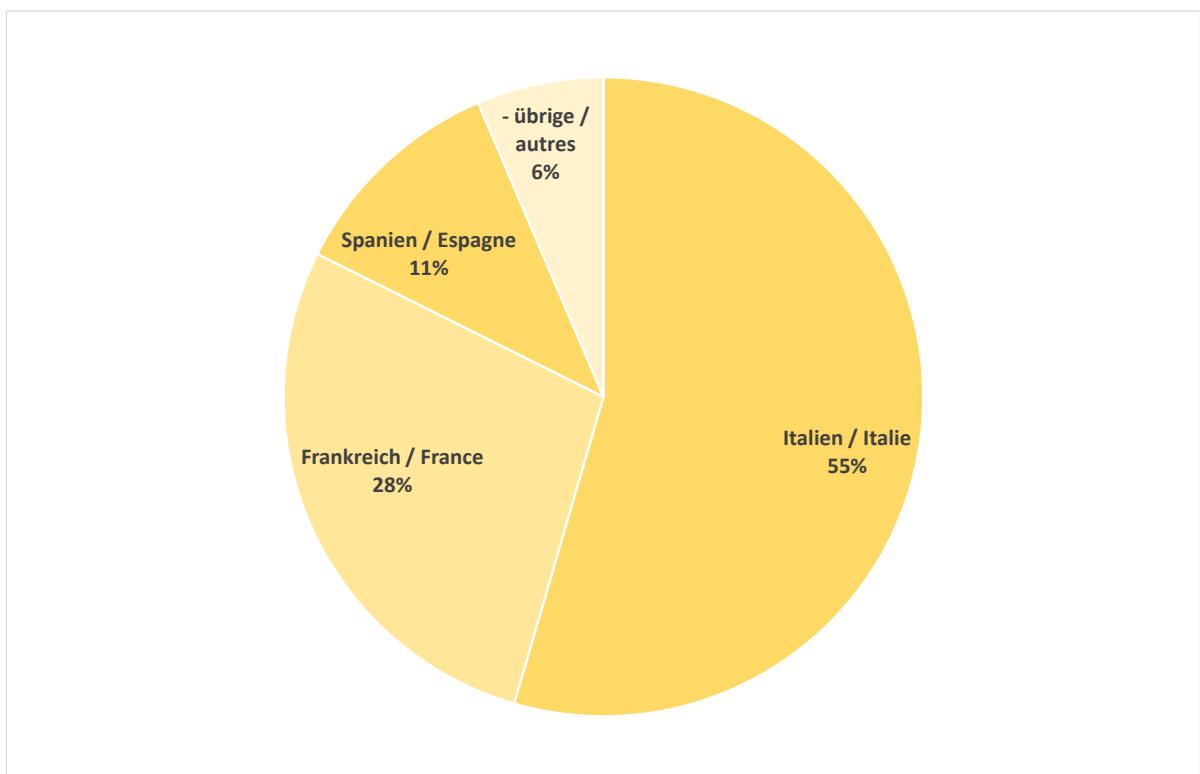


Abbildung / figure 3-4: Einfuhr nach Ländern (Schaumwein) / importation par pays (vins mousseux)

4 Lagerbestände per 31.12.2015 / Stocks au 31.12.2015

4.1 Lager ohne Selbstkellerer* / Stocks sans vigneron-encaveurs*

Herkunft / provenance	2015						2014					
	Weisse / blancs	Rote / rouges	Rosés	Schaumweine / mousseux	andere / autres**	Total	Weisse / blancs	Rote / rouges	Rosés	Schaumweine / mousseux	andere / autres**	Total
	hl	hl	hl	hl	hl	hl	hl	hl	hl	hl	hl	hl
Schweizer Weine mit kontrollierter Ursprungsbezeichnung / vins suisses avec appellation d'origine contrôlée												
VD	192'012	72'145	11'451	673	55	276'336	221'456	75'626	13'855	781	26	311'744
VS	170'938	209'328	54'364	2'633	11	437'274	196'636	224'549	53'758	2'633	2	477'578
NE	12'562	10'121	7'605	805	12	31'105	12'519	8'620	7'742	672	-	29'553
GE	15'716	21'094	8'370	588	1	45'769	18'392	23'970	7'621	513	1	50'497
FR	4'046	2'108	413	28	-	6'595	4'185	2'024	445	30	-	6'684
BE Lac de Biègne	3'099	1'770	345	49	-	5'263	2'508	1'278	269	125	-	4'180
<i>Total Suisse romande</i>	<i>398'373</i>	<i>316'566</i>	<i>82'548</i>	<i>4'776</i>	<i>79</i>	<i>802'342</i>	<i>455'696</i>	<i>336'067</i>	<i>83'690</i>	<i>4'754</i>	<i>29</i>	<i>880'236</i>
ZH	10'483	13'395	701	452	22	25'053	10'422	13'359	549	499	12	24'841
BL	891	1'874	68	198	6	3'037	1'098	3'308	53	94	6	4'559
SH	8'257	27'433	1'286	126	46	37'148	9'089	29'179	1'268	77	51	39'664
SG	3'046	7'918	65	62	53	11'144	3'146	7'351	75	106	55	10'733
GR	5'588	22'232	323	234	20	28'397	5'087	20'225	330	250	15	25'907
AG	3'867	8'990	369	92	35	13'353	4'465	9'403	375	86	42	14'371
TG	3'212	4'621	256	35	6	8'130	3'352	5'165	463	43	8	9'031
andere	2'833	4'112	105	83	26	7'159	2'997	4'151	161	140	39	7'488
<i>Total Deutschschweiz</i>	<i>38'177</i>	<i>90'575</i>	<i>3'173</i>	<i>1'282</i>	<i>214</i>	<i>133'421</i>	<i>39'656</i>	<i>92'141</i>	<i>3'274</i>	<i>1'295</i>	<i>228</i>	<i>136'594</i>
TI	14'426	72'238	3'020	511	15	90'210	14'607	74'979	2'420	767	7	92'780
Total	450'976	479'379	88'741	6'569	308	1'025'973	509'959	503'187	89'384	6'816	264	1'109'610
Schweizer Landweine / vins de pays suisses												
Suisse romande	17'905	19'325	21'100	3'525	-	61'855	26'300	26'090	13'351	3'407	10	69'158
Deutschschweiz	3'873	8'955	171	150	8	13'157	3'008	6'673	193	168	15	10'057
Svizzera italiana	1'460	2'139	14	26	9	3'648	1'659	2'886	20	86	1	4'652
andere	4'676	9'420	1'540	1'381	20	17'037	5'377	8'973	1'599	976	5	16'930
Total	27'914	39'839	22'825	5'082	37	95'697	36'344	44'622	15'163	4'637	31	100'797
In- und ausländische Tafelweine, Weine ohne Herkunft / vins de table suisses et étrangers, vins sans indication de provenance												
Total	24'115	16'786	1'906	6'417	4'379	53'603	22'459	16'631	1'451	5'731	4'782	51'054
Ausländische Weine / vins étrangers												
Argentinien / Argentine	1'316	8'835	48	27	2	10'228	1'235	7'635	50	38	2	8'960
Australien / Australie	3'317	8'300	17	113	31	11'778	4'019	10'450	27	160	30	14'686
Chile / Chili	3'036	8'368	185	74	5	11'668	1'777	7'097	180	27	20	9'101
Frankreich / France	17'476	93'122	12'906	13'937	988	138'429	16'353	88'584	11'850	14'603	1'269	132'659
Italien / Italie	29'083	164'326	5'001	21'111	3'080	222'601	28'069	163'453	5'127	21'960	3'356	221'965
Portugal	3'558	13'657	1'968	256	2'765	22'204	3'624	16'796	2'015	228	3'376	26'039
Spanien / Espagne	13'785	65'986	2'042	3'838	866	86'517	9'847	68'058	2'638	5'551	908	87'002
Südafrika / Afrique du sud	7'755	5'263	1'945	124	19	15'106	5'703	5'002	1'549	117	12	12'383
USA	4'866	13'818	2'099	26	2	20'811	4'414	12'839	1'726	30	2	19'011
andere / autres	12'203	11'636	273	1'515	612	26'239	11'355	9'968	228	1'388	1'205	24'144
Total	96'395	393'311	26'484	41'021	8'370	565'581	86'396	389'882	25'390	44'102	10'180	555'950
Alkoholfreier Traubensaft / jus de raisin sans alcool												
Total	5'708	2'828	-	-	-	8'536	9'186	4'428	-	-	-	13'614

* Produzenten, die ausschliesslich ihre eigenen Produkte verarbeiten und verkaufen und jährlich höchstens 20 hl aus demselben Produktionsgebiet zukaufen. / Producteurs qui ne transforment et ne vendent que leurs propres produits et qui n'achètent pas plus que 20 hl par an en provenance de la même région de production.

** Likörweine, Wermut, Sangria usw. / vins de liqueurs, Vermouth, Sangria etc.

Quelle / source : Schweizer Weinhandelskontrolle (SWK) / Contrôle suisse du commerce des vins (CSCV)

4.2 Lager Selbsteinkellerer* / Stocks des vigneron-encaveurs*

Herkunft / provenance	2015						2014					
	Weisse / blancs	Rote / rouges	Rosés	Schaumweine / mousseux	andere / autres**	Total	Weisse / blancs	Rote / rouges	Rosés	Schaumweine / mousseux	andere / autres**	Total
	hl	hl	hl	hl	hl	hl	hl	hl	hl	hl	hl	hl
Schweizer Weine mit kontrollierter Ursprungsbezeichnung / vins suisses avec appellation d'origine contrôlée												
VD	60'474	28'894	5'047	496	-	94'911	77'809	37'848	8'190	814	480	125'141
VS	32'045	46'374	1'679	156	-	80'254	31'407	44'959	1'688	181	-	78'235
NE	3'518	3'218	1'280	27	26	8'069	4'529	3'513	1'932	8	-	9'982
GE	13'696	19'105	1'981	442	40	35'264	15'279	22'686	2'248	510	68	40'791
FR	1'433	1'037	64	19	6	2'559	1'446	960	87	14	1	2'508
BE Lac de Biemme	4'342	3'576	63	139	41	8'161	4'509	3'915	786	143	33	9'386
Total Suisse romande	115'508	102'204	10'114	1'279	113	229'218	134'979	113'881	14'931	1'670	582	266'043
ZH	5'581	9'427	975	302	74	16'359	6'236	9'159	1'123	263	149	16'930
BL	759	1'657	101	58	-	2'575	699	2'067	128	19	8	2'921
SH	226	510	89	-	8	833	503	974	49	9	6	1'541
SG	770	1'256	62	8	6	2'102	986	1'624	68	54	4	2'736
GR	1'295	5'472	180	30	43	7'020	1'508	6'686	191	36	64	8'485
AG	3'771	8'441	926	211	41	13'390	3'512	8'171	939	290	65	12'977
TG	1'429	2'910	79	45	4	4'467	1'486	3'013	67	52	101	4'719
andere	267	793	65	29	5	1'159	325	450	16	18	6	815
Total Deutschschweiz	14'098	30'466	2'477	683	181	47'905	15'255	32'144	2'581	741	403	51'124
TI	1'331	9'764	162	110	-	11'367	1'531	10'293	161	104	-	12'089
Total	130'937	142'434	12'753	2'072	294	288'490	151'765	156'318	17'673	2'515	985	329'256
Schweizer Landweine / vins de pays suisses												
Suisse romande	2'568	3'627	425	36	2'976	9'632	6'756	5'875	427	384	290	13'732
Deutschschweiz	157	398	50	70	15	690	534	703	54	69	2	1'362
Svizzera italiana	446	2'175	17	34	-	2'672	492	2'305	11	39	-	2'847
andere	72	69	-	-	10	151	220	111	28	-	5	364
Total	3'243	6'269	492	140	3'001	13'145	8'002	8'994	520	492	297	18'305
In- und ausländische Tafelweine, Weine ohne Herkunft / vins de table suisses et étrangers, vins sans indication de provenance												
Total	30	179	15	9	8	241	20	317	14	11	7	369
Ausländische Weine / vins étrangers												
Argentinien / Argentine	-	-	-	-	-	-	-	-	-	-	-	-
Australien / Australie	-	-	-	-	-	-	-	-	-	-	-	-
Chile / Chili	-	-	-	-	-	-	-	-	-	-	-	-
Frankreich / France	-	-	-	-	-	-	3	3	11	-	-	17
Italien / Italie	-	-	-	-	-	-	-	-	-	-	-	-
Portugal	1	2	-	-	-	3	-	-	-	-	-	-
Spanien / Espagne	-	-	-	-	-	-	-	-	-	-	-	-
Südafrika / Afrique du sud	-	-	-	-	-	-	-	-	-	-	-	-
USA	-	-	-	-	-	-	-	-	-	-	-	-
andere / autres	29	14	-	-	-	43	3	11	-	2	-	16
Total	30	16	-	-	-	46	6	14	11	2	-	33
Alkoholfreier Traubensaft / jus de raisin sans alcool												
Total	61	19	-	-	-	80	71	73	-	-	-	144

* Produzenten, die ausschliesslich ihre eigenen Produkte verarbeiten und verkaufen und jährlich höchstens 20 hl aus demselben Produktionsgebiet zukaufen. / Producteurs qui ne transforment et ne vendent que leurs propres produits et qui n'achètent pas plus que 20 hl par an en provenance de la même région de production.

** Likörweine, Wermut, Sangria usw. / vins de liqueurs, Vermouth, Sangria etc.

Quelle / source : Schweizer Weinhandelskontrolle (SWK) und Kantone / Contrôle suisse du commerce des vins (CSCV) et cantons

4.3 Lager total in der Schweiz / Stocks totaux en Suisse

Herkunft / provenance	2015						2014					
	Weisse / blancs	Rote / rouges	Rosés	Schaumweine / mousseux	andere / autres*	Total	Weisse / blancs	Rote / rouges	Rosés	Schaumweine / mousseux	andere / autres*	Total
	hl	hl	hl	hl	hl	hl	hl	hl	hl	hl	hl	hl
Schweizer Weine mit kontrollierter Ursprungsbezeichnung / vins suisses avec appellation d'origine contrôlée												
VD	252'486	101'039	16'498	1'169	55	371'247	299'265	113'474	22'045	1'595	506	436'885
VS	202'983	255'702	56'043	2'789	11	517'528	228'043	269'508	55'446	2'814	2	555'813
NE	16'080	13'339	8'885	832	38	39'174	17'048	12'133	9'674	680	-	39'535
GE	29'412	40'199	10'351	1'030	41	81'033	33'671	46'656	9'869	1'023	69	91'288
FR	5'479	3'145	477	47	6	9'154	5'631	2'984	532	44	1	9'192
BE Lac de Biene	7'441	5'346	408	188	41	13'424	7'017	5'193	1'055	268	33	13'566
<i>Total Suisse romande</i>	<i>513'881</i>	<i>418'770</i>	<i>92'662</i>	<i>6'055</i>	<i>192</i>	<i>1'031'560</i>	<i>590'675</i>	<i>449'948</i>	<i>98'621</i>	<i>6'424</i>	<i>611</i>	<i>1'146'279</i>
ZH	16'064	22'822	1'676	754	96	41'412	16'658	22'518	1'672	762	161	41'771
BL	1'650	3'531	169	256	6	5'612	1'797	5'375	181	113	14	7'480
SH	8'483	27'943	1'375	126	54	37'981	9'592	30'153	1'317	86	57	41'205
SG	3'816	9'174	127	70	59	13'246	4'132	8'975	143	160	59	13'469
GR	6'883	27'704	503	264	63	35'417	6'595	26'911	521	286	79	34'392
AG	7'638	17'431	1'295	303	76	26'743	7'977	17'574	1'314	376	107	27'348
TG	4'641	7'531	335	80	10	12'597	4'838	8'178	530	95	109	13'750
andere	3'100	4'905	170	112	31	8'318	3'322	4'601	177	158	45	8'303
<i>Total Deutschschweiz</i>	<i>52'275</i>	<i>121'041</i>	<i>5'650</i>	<i>1'965</i>	<i>395</i>	<i>181'326</i>	<i>54'911</i>	<i>124'285</i>	<i>5'855</i>	<i>2'036</i>	<i>631</i>	<i>187'718</i>
TI	15'757	82'002	3'182	621	15	101'577	16'138	85'272	2'581	871	7	104'869
Total	581'913	621'813	101'494	8'641	602	1'314'463	661'724	659'505	107'057	9'331	1'249	1'438'866
Schweizer Landweine / vins de pays suisses												
Suisse romande	20'473	22'952	21'525	3'561	2'976	71'487	33'056	31'965	13'778	3'791	300	82'890
Deutschschweiz	4'030	9'353	221	220	23	13'847	3'542	7'376	247	237	17	11'419
Svizzera italiana	1'906	4'314	31	60	9	6'320	2'151	5'191	31	125	1	7'499
andere / autres	4'748	9'489	1'540	1'381	30	17'188	5'597	9'084	1'627	976	10	17'294
Total	31'157	46'108	23'317	5'222	3'038	108'842	44'346	53'616	15'683	5'129	328	119'102
In- und ausländische Tafelweine, Weine ohne Herkunft / vins de table suisses et étrangers, vins sans indication de provenance												
Total	24'145	16'965	1'921	6'426	4'387	53'844	22'479	16'948	1'465	5'742	4'789	51'423
Ausländische Weine / vins étrangers												
Argentinien / Argentine	1'316	8'835	48	27	2	10'228	1'235	7'635	50	38	2	8'960
Australien / Australie	3'317	8'300	17	113	31	11'778	4'019	10'450	27	160	30	14'686
Chile / Chili	3'036	8'368	185	74	5	11'668	1'777	7'097	180	27	20	9'101
Frankreich / France	17'476	93'122	12'906	13'937	988	138'429	16'356	88'587	11'861	14'603	1'269	132'676
Italien / Italie	29'083	164'326	5'001	21'111	3'080	222'601	28'069	163'453	5'127	21'960	3'356	221'965
Portugal	3'559	13'659	1'968	256	2'765	22'207	3'624	16'796	2'015	228	3'376	26'039
Spanien / Espagne	13'785	65'986	2'042	3'838	866	86'517	9'847	68'058	2'638	5'551	908	87'002
Südafrika / Afrique du sud	7'755	5'263	1'945	124	19	15'106	5'703	5'002	1'549	117	12	12'383
USA	4'866	13'818	2'099	26	2	20'811	4'414	12'839	1'726	30	2	19'011
andere / autres	12'232	11'650	273	1'515	612	26'282	11'358	9'979	228	1'390	1'205	24'160
Total	96'425	393'327	26'484	41'021	8'370	565'627	86'402	389'896	25'401	44'104	10'180	555'983
Alkoholfreier Traubensaft / jus de raisin sans alcool												
Total	5'769	2'847	-	-	-	8'616	9'257	4'501	-	-	-	13'758

* Likörweine, Wermut, Sangria usw. / vins de liqueurs, Vermouth, Sangria etc.

Quelle / source : Schweizer Weinhandelskontrolle (SWK) und Kantone / Contrôle suisse du commerce des vins (CSCV) et cantons

5 Konsum / Consommation

5.1 Weinkonsum in der Schweiz / Consommation de vin en Suisse

	2012	2013	2014	2015	
	hl	hl	hl	hl	
Schweizer Weisswein					Vin blanc suisse
Lager Anfang Jahr*	854'560	889'531	754'528	706'071	Stocks début année*
Ernte ohne Traubensaft	498'596	397'725	443'928	396'006	Récolte sans jus de raisin
<i>verfügbare Menge</i>	<i>1'353'156</i>	<i>1'287'256</i>	<i>1'198'456</i>	<i>1'102'077</i>	<i>Disponibilités</i>
Lager Ende Jahr*	889'531	754'528	706'071	613'070	Stocks fin année*
<i>Konsum</i>	<i>463'625</i>	<i>532'728</i>	<i>492'385</i>	<i>489'007</i>	<i>Consommation</i>
Ausl. Weisswein					Vin blanc étranger
Lager Anfang Jahr**	106'051	110'759	107'614	108'881	Stocks début année**
Einfuhren	375'100	360'231	389'785	401'815	Importations
<i>verfügbare Menge</i>	<i>481'151</i>	<i>470'990</i>	<i>497'399</i>	<i>510'696</i>	<i>Disponibilités</i>
Lager Ende Jahr**	110'759	107'614	108'881	120'570	Stocks fin année**
<i>Konsum</i>	<i>370'392</i>	<i>363'376</i>	<i>388'518</i>	<i>390'126</i>	<i>Consommation</i>
Gesamtkonsum Weisswein	834'017	896'104	880'903	879'133	Consommation totale de vin blanc
Schweizer Rotwein					Vin rouge suisse
Lager Anfang Jahr*	931'209	929'767	834'839	835'861	Stocks début année*
Ernte ohne Traubensaft	505'008	440'904	489'721	454'443	Récolte sans jus de raisin
<i>verfügbare Menge</i>	<i>1'436'217</i>	<i>1'370'671</i>	<i>1'324'560</i>	<i>1'290'304</i>	<i>Disponibilités</i>
Lager Ende Jahr*	929'767	834'839	835'861	792'732	Stocks fin année*
<i>Konsum</i>	<i>506'450</i>	<i>535'832</i>	<i>488'699</i>	<i>497'572</i>	<i>Consommation</i>
Ausländischer Rotwein					Vin rouge étranger
Lager Anfang Jahr**	466'985	458'825	447'846	433'710	Stocks début année**
Einfuhren	1'321'879	1'282'245	1'280'223	1'262'148	Importations
<i>verfügbare Menge</i>	<i>1'788'864</i>	<i>1'741'070</i>	<i>1'728'069</i>	<i>1'695'858</i>	<i>Disponibilités</i>
Lager Ende Jahr**	458'825	447'846	433'710	438'697	Stocks fin année**
<i>Konsum</i>	<i>1'330'039</i>	<i>1'293'224</i>	<i>1'294'359</i>	<i>1'257'161</i>	<i>Consommation</i>
Gesamtkonsum Rotwein	1'836'489	1'829'056	1'783'058	1'754'733	Consommation totale de vin rouge
Gesamtkonsum	2'670'506	2'725'160	2'663'961	2'633'866	Consommation totale
<i>davon Schweizer Wein</i>	<i>970'075</i>	<i>1'068'560</i>	<i>981'084</i>	<i>986'579</i>	<i>dont vin suisse</i>
<i>davon ausl. Wein</i>	<i>1'700'431</i>	<i>1'656'600</i>	<i>1'682'877</i>	<i>1'647'287</i>	<i>dont vin étranger</i>
Ausfuhren Weisswein***	5'668	6'357	6'189	5'095	Exportations vin blanc***
Ausfuhren Rotwein***	10'567	10'727	8'289	6'913	Exportations vin rouge***
Gesamtkonsum in der Schweiz	2'654'271	2'708'076	2'649'483	2'621'858	Consommation totale en Suisse
Schaumwein					Vin mousseux
Lager Anfang Jahr	58'503	59'372	60'800	64'306	Stocks début année
Einfuhren	170'820	171'075	182'142	181'566	Importations
<i>verfügbare Menge</i>	<i>229'323</i>	<i>230'447</i>	<i>242'942</i>	<i>245'872</i>	<i>Disponibilités</i>
Lager Ende Jahr	59'372	60'800	64'306	61'385	Stocks fin année
Ausfuhren	717	797	1'012	1'150	Exportations
Gesamtkonsum Schaumwein	169'234	168'850	177'624	183'337	Consommation totale de vin mousseux

* Lagerbestände von AOC- und Landweinen / Stocks de vins AOC et vins de pays

** Lagerbestände von ausländischen Weinen und Weinen ohne Herkunft / Stocks de vins étrangers et vins sans indication de provenance

*** inländische und ausländische Weine (Wiederausfuhr) / vins indigènes et étrangers (réexportation)

Quellen / sources: Tabellen 2.1, 3.1, 3.3 und 4.3 (siehe Quellen dort) / tableaux 2.1, 3.1, 3.3 et 4.3 (voir sources là)

5.2 Konsum von ausländischem Wein / Consommation de vins étrangers

		2012	2013	2014	2015	
		hl	hl	hl	hl	
Italien / Italie	Weisswein					Vin blanc
	Lager Anfang Jahr	27'250	28'219	26'258	28'069	Stocks début année
	Einfuhren	112'076	98'406	109'477	106'845	Importations
	<i>verfügbare Menge</i>	<i>139'326</i>	<i>126'625</i>	<i>135'735</i>	<i>134'914</i>	<i>Disponibilités</i>
	Lager Ende Jahr	28'219	26'258	28'069	29'083	Stocks fin année
	<i>Konsum</i>	<i>111'107</i>	<i>100'367</i>	<i>107'666</i>	<i>105'831</i>	<i>Consommation</i>
	Rotwein					Vin rouge
	Lager Anfang Jahr	169'830	172'077	165'969	168'580	Stocks début année
	Einfuhren	499'219	483'449	499'102	485'128	Importations
	<i>verfügbare Menge</i>	<i>669'049</i>	<i>655'526</i>	<i>665'071</i>	<i>653'708</i>	<i>Disponibilités</i>
	Lager Ende Jahr	172'077	165'969	168'580	169'327	Stocks fin année
<i>Konsum</i>	<i>496'972</i>	<i>489'557</i>	<i>496'491</i>	<i>484'381</i>	<i>Consommation</i>	
Gesamtkonsum	608'079	589'924	604'157	590'212	Consommation totale	
Frankreich / France	Weisswein					Vin blanc
	Lager Anfang Jahr	19'036	16'879	18'124	16'356	Stocks début année
	Einfuhren	76'481	65'005	65'556	71'061	Importations
	<i>verfügbare Menge</i>	<i>95'517</i>	<i>81'884</i>	<i>83'680</i>	<i>87'417</i>	<i>Disponibilités</i>
	Lager Ende Jahr	16'879	18'124	16'356	17'476	Stocks fin année
	<i>Konsum</i>	<i>78'638</i>	<i>63'760</i>	<i>67'324</i>	<i>69'941</i>	<i>Consommation</i>
	Rotwein					Vin rouge
	Lager Anfang Jahr	117'392	113'286	107'662	100'448	Stocks début année
	Einfuhren	325'284	297'008	280'467	276'751	Importations
	<i>verfügbare Menge</i>	<i>442'676</i>	<i>410'294</i>	<i>388'129</i>	<i>377'199</i>	<i>Disponibilités</i>
	Lager Ende Jahr	113'286	107'662	100'448	106'028	Stocks fin année
<i>Konsum</i>	<i>329'390</i>	<i>302'632</i>	<i>287'681</i>	<i>271'171</i>	<i>Consommation</i>	
Gesamtkonsum	408'028	366'392	355'005	341'112	Consommation totale	
Spanien / Espagne	Weisswein					Vin blanc
	Lager Anfang Jahr	9'496	9'214	7'892	9'847	Stocks début année
	Einfuhren	62'876	36'423	77'092	103'416	Importations
	<i>verfügbare Menge</i>	<i>72'372</i>	<i>45'637</i>	<i>84'984</i>	<i>113'263</i>	<i>Disponibilités</i>
	Lager Ende Jahr	9'214	7'892	9'847	13'785	Stocks fin année
	<i>Konsum</i>	<i>63'158</i>	<i>37'745</i>	<i>75'137</i>	<i>99'478</i>	<i>Consommation</i>
	Rotwein					Vin rouge
	Lager Anfang Jahr	74'570	73'700	70'380	70'696	Stocks début année
	Einfuhren	257'135	233'698	246'153	242'011	Importations
	<i>verfügbare Menge</i>	<i>331'705</i>	<i>307'398</i>	<i>316'533</i>	<i>312'707</i>	<i>Disponibilités</i>
	Lager Ende Jahr	73'700	70'380	70'696	68'028	Stocks fin année
<i>Konsum</i>	<i>258'005</i>	<i>237'018</i>	<i>245'837</i>	<i>244'679</i>	<i>Consommation</i>	
Gesamtkonsum	321'163	274'763	320'974	344'157	Consommation totale	

Quellen / sources: Tabellen 3.2 und 4.3 (siehe Quellen dort) / tableaux 3.2 et 4.3 (voir sources là)

5.3 Konsum von Schweizer Weinen / Consommation de vins suisses

		2012	2013	2014	2015	
		hl	hl	hl	hl	
Vins de la suisse romande	Weisswein					Vin blanc
	Lager Anfang Jahr*	732'591	761'270	634'114	590'675	Stocks début année*
	Ernte ohne Traubensaft	442'872	344'616	382'201	343'115	Récolte sans jus de raisin
	<i>verfügbare Menge</i>	<i>1'175'463</i>	<i>1'105'886</i>	<i>1'016'315</i>	<i>933'790</i>	<i>Disponibilités</i>
	Lager Ende Jahr*	761'270	634'114	590'675	513'881	Stocks fin année*
	<i>Konsum</i>	<i>414'193</i>	<i>471'772</i>	<i>425'640</i>	<i>419'909</i>	<i>Consommation</i>
	Rotwein					Vin rouge
	Lager Anfang Jahr*	628'366	632'638	545'432	548'569	Stocks début année*
	Ernte ohne Traubensaft	373'630	305'950	355'820	327'804	Récolte sans jus de raisin
	<i>verfügbare Menge</i>	<i>1'001'996</i>	<i>938'588</i>	<i>901'252</i>	<i>876'373</i>	<i>Disponibilités</i>
	Lager Ende Jahr*	632'638	545'432	548'569	511'432	Stocks fin année*
	<i>Konsum</i>	<i>369'358</i>	<i>393'156</i>	<i>352'683</i>	<i>364'941</i>	<i>Consommation</i>
	Gesamtkonsum	783'551	864'928	778'323	784'850	Consommation totale
	Deutschschweizer Weine	Weisswein				
Lager Anfang Jahr*		55'062	60'918	54'254	54'911	Stocks début année*
Ernte ohne Traubensaft		43'331	39'979	47'984	41'538	Récolte sans jus de raisin
<i>verfügbare Menge</i>		<i>98'393</i>	<i>100'897</i>	<i>102'238</i>	<i>96'449</i>	<i>Disponibilités</i>
Lager Ende Jahr*		60'918	54'254	54'911	52'275	Stocks fin année*
<i>Konsum</i>		<i>37'475</i>	<i>46'643</i>	<i>47'327</i>	<i>44'174</i>	<i>Consommation</i>
Rotwein						Vin rouge
Lager Anfang Jahr*		137'268	132'791	128'663	130'140	Stocks début année*
Ernte ohne Traubensaft		87'120	87'536	97'081	92'985	Récolte sans jus de raisin
<i>verfügbare Menge</i>		<i>224'388</i>	<i>220'327</i>	<i>225'744</i>	<i>223'125</i>	<i>Disponibilités</i>
Lager Ende Jahr*		132'791	128'663	130'140	126'691	Stocks fin année*
<i>Konsum</i>		<i>91'597</i>	<i>91'664</i>	<i>95'604</i>	<i>96'434</i>	<i>Consommation</i>
Gesamtkonsum		129'072	138'307	142'931	140'608	Consommation totale
Vini della svizzera italiana		Weisswein				
	Lager Anfang Jahr*	16'372	16'631	17'678	16'138	Stocks début année*
	Ernte ohne Traubensaft	12'330	13'060	13'668	11'353	Récolte sans jus de raisin
	<i>verfügbare Menge</i>	<i>28'702</i>	<i>29'691</i>	<i>31'346</i>	<i>27'491</i>	<i>Disponibilités</i>
	Lager Ende Jahr*	16'631	17'678	16'138	15'757	Stocks fin année*
	<i>Konsum</i>	<i>12'071</i>	<i>12'013</i>	<i>15'208</i>	<i>11'734</i>	<i>Consommation</i>
	Rotwein					Vin rouge
	Lager Anfang Jahr*	77'236	82'910	89'096	87'853	Stocks début année*
	Ernte ohne Traubensaft	42'885	46'157	35'847	33'654	Récolte sans jus de raisin
	<i>verfügbare Menge</i>	<i>120'121</i>	<i>129'067</i>	<i>124'943</i>	<i>121'507</i>	<i>Disponibilités</i>
	Lager Ende Jahr*	82'910	89'096	87'853	85'184	Stocks fin année*
	<i>Konsum</i>	<i>37'211</i>	<i>39'971</i>	<i>37'090</i>	<i>36'323</i>	<i>Consommation</i>
	Gesamtkonsum	49'282	51'984	52'298	48'057	Consommation totale

* nur Lager von AOC-Weinen / seulement stocks des vins AOC

Quellen / sources: Tabellen 2.1 und 4.3 (siehe Quellen dort) / tableaux 2.1 et 4.3 (voir sources là)

5.4 Konsum von Westschweizer Weinen / Consommation de vins suisses romands

		2012	2013	2014	2015	
		hl	hl	hl	hl	
Vins valaisans	Weisswein					Vin blanc
	Lager Anfang Jahr*	289'405	292'845	268'295	228'043	Stocks début année*
	Ernte ohne Traubensaft	158'816	140'505	138'308	129'473	Récolte sans jus de raisin
	<i>verfügbare Menge</i>	<i>448'221</i>	<i>433'350</i>	<i>406'603</i>	<i>357'516</i>	<i>Disponibilités</i>
	Lager Ende Jahr*	292'845	268'295	228'043	202'983	Stocks fin année*
	<i>Konsum</i>	<i>155'376</i>	<i>165'055</i>	<i>178'560</i>	<i>154'533</i>	<i>Consommation</i>
	Rotwein					Vin rouge
	Lager Anfang Jahr*	375'989	363'768	330'964	324'954	Stocks début année*
	Ernte ohne Traubensaft	218'218	186'937	208'677	198'363	Récolte sans jus de raisin
	<i>verfügbare Menge</i>	<i>594'207</i>	<i>550'705</i>	<i>539'641</i>	<i>523'317</i>	<i>Disponibilités</i>
	Lager Ende Jahr*	363'768	330'964	324'954	311'745	Stocks fin année*
	<i>Konsum</i>	<i>230'439</i>	<i>219'741</i>	<i>214'687</i>	<i>211'572</i>	<i>Consommation</i>
	Gesamtkonsum	385'815	384'796	393'247	366'105	Consommation totale
	Vins vaudois	Weisswein				
Lager Anfang Jahr*		364'199	387'136	306'426	299'265	Stocks début année*
Ernte ohne Traubensaft		207'243	152'539	176'240	154'092	Récolte sans jus de raisin
<i>verfügbare Menge</i>		<i>571'442</i>	<i>539'675</i>	<i>482'666</i>	<i>453'357</i>	<i>Disponibilités</i>
Lager Ende Jahr*		387'136	306'426	299'265	252'486	Stocks fin année*
<i>Konsum</i>		<i>184'306</i>	<i>233'249</i>	<i>183'401</i>	<i>200'871</i>	<i>Consommation</i>
Rotwein						Vin rouge
Lager Anfang Jahr*		154'066	161'868	129'944	135'519	Stocks début année*
Ernte ohne Traubensaft		77'691	59'326	70'646	63'934	Récolte sans jus de raisin
<i>verfügbare Menge</i>		<i>231'757</i>	<i>221'194</i>	<i>200'590</i>	<i>199'453</i>	<i>Disponibilités</i>
Lager Ende Jahr*		161'868	129'944	135'519	117'537	Stocks fin année*
<i>Konsum</i>		<i>69'889</i>	<i>91'250</i>	<i>65'071</i>	<i>81'916</i>	<i>Consommation</i>
Gesamtkonsum		254'195	324'499	248'472	282'787	Consommation totale
Vins genevois		Weisswein				
	Lager Anfang Jahr*	39'168	41'833	32'443	33'671	Stocks début année*
	Ernte ohne Traubensaft	49'222	37'178	44'563	35'202	Récolte sans jus de raisin
	<i>verfügbare Menge</i>	<i>88'390</i>	<i>79'011</i>	<i>77'006</i>	<i>68'873</i>	<i>Disponibilités</i>
	Lager Ende Jahr*	41'833	32'443	33'671	29'412	Stocks fin année*
	<i>Konsum</i>	<i>46'557</i>	<i>46'568</i>	<i>43'335</i>	<i>39'461</i>	<i>Consommation</i>
	Rotwein					Vin rouge
	Lager Anfang Jahr*	62'142	70'498	58'887	56'525	Stocks début année*
	Ernte ohne Traubensaft	54'376	45'158	51'171	42'231	Récolte sans jus de raisin
	<i>verfügbare Menge</i>	<i>116'518</i>	<i>115'656</i>	<i>110'058</i>	<i>98'756</i>	<i>Disponibilités</i>
	Lager Ende Jahr*	70'498	58'887	56'525	50'550	Stocks fin année*
	<i>Konsum</i>	<i>46'020</i>	<i>56'769</i>	<i>53'533</i>	<i>48'206</i>	<i>Consommation</i>
	Gesamtkonsum	92'577	103'337	96'868	87'667	Consommation totale

* nur Lager von AOC-Weinen / seulement stocks des vins AOC

Quellen / sources: Tabellen 2.1 und 4.3 (siehe Quellen dort) / tableaux 2.1 et 4.3 (voir sources là)

		2012	2013	2014	2015	
		hl	hl	hl	hl	
Vins neuchâtelais	Weisswein					Vin blanc
	Lager Anfang Jahr*	21'534	22'684	14'043	17'048	Stocks début année*
	Ernte ohne Traubensaft	14'938	5'817	12'161	13'599	Récolte sans jus de raisin
	<i>verfügbare Menge</i>	36'472	28'501	26'204	30'647	<i>Disponibilités</i>
	Lager Ende Jahr*	22'684	14'043	17'048	16'080	Stocks fin année*
	<i>Konsum</i>	13'788	14'458	9'156	14'567	<i>Consommation</i>
	Rotwein					Vin rouge
	Lager Anfang Jahr*	23'863	25'704	16'631	21'807	Stocks début année*
	Ernte ohne Traubensaft	15'378	8'017	17'342	15'839	Récolte sans jus de raisin
	<i>verfügbare Menge</i>	39'241	33'721	33'973	37'646	<i>Disponibilités</i>
	Lager Ende Jahr*	25'704	16'631	21'807	22'224	Stocks fin année*
	<i>Konsum</i>	13'537	17'090	12'166	15'422	<i>Consommation</i>
	Gesamtkonsum	27'325	31'548	21'322	29'989	Consommation totale
	Vins du Lac de Bièvre	Weisswein				
Lager Anfang Jahr*		10'685	9'911	7'461	7'017	Stocks début année*
Ernte ohne Traubensaft		7'633	4'579	6'290	6'563	Récolte sans jus de raisin
<i>verfügbare Menge</i>		18'318	14'490	13'751	13'580	<i>Disponibilités</i>
Lager Ende Jahr*		9'911	7'461	7'017	7'441	Stocks fin année*
<i>Konsum</i>		8'407	7'029	6'734	6'139	<i>Consommation</i>
Rotwein						Vin rouge
Lager Anfang Jahr*		7'879	6'914	5'877	6'248	Stocks début année*
Ernte ohne Traubensaft		5'046	3'764	5'128	4'779	Récolte sans jus de raisin
<i>verfügbare Menge</i>		12'925	10'678	11'005	11'027	<i>Disponibilités</i>
Lager Ende Jahr*		6'914	5'877	6'248	5'754	Stocks fin année*
<i>Konsum</i>		6'011	4'801	4'757	5'273	<i>Consommation</i>
Gesamtkonsum		14'418	11'830	11'491	11'412	Consommation totale
Vins fribourgeois		Weisswein				
	Lager Anfang Jahr*	7'450	6'829	5'445	5'631	Stocks début année*
	Ernte ohne Traubensaft	4'960	3'823	4'443	4'106	Récolte sans jus de raisin
	<i>verfügbare Menge</i>	12'410	10'652	9'888	9'737	<i>Disponibilités</i>
	Lager Ende Jahr*	6'829	5'445	5'631	5'479	Stocks fin année*
	<i>Konsum</i>	5'581	5'207	4'257	4'258	<i>Consommation</i>
	Rotwein					Vin rouge
	Lager Anfang Jahr*	4'301	3'827	3'129	3'516	Stocks début année*
	Ernte ohne Traubensaft	2'830	2'607	2'746	2'529	Récolte sans jus de raisin
	<i>verfügbare Menge</i>	7'131	6'434	5'875	6'045	<i>Disponibilités</i>
	Lager Ende Jahr*	3'827	3'129	3'516	3'622	Stocks fin année*
	<i>Konsum</i>	3'304	3'305	2'359	2'423	<i>Consommation</i>
	Gesamtkonsum	8'885	8'512	6'616	6'681	Consommation totale

* nur Lager von AOC-Weinen / seulement stocks des vins AOC

Quellen / sources: Tabellen 2.1 und 4.3 (siehe Quellen dort) / tableaux 2.1 et 4.3 (voir sources là)

5.5 Konsum von Deutschschweizer Weinen / Consommation de vins suisses alémaniques

		2012	2013	2014	2015	
		hl	hl	hl	hl	
Zürcher Weine	Weisswein					Vin blanc
	Lager Anfang Jahr*	15'800	17'931	16'319	16'658	Stocks début année*
	Ernte ohne Traubensaft	13'013	11'396	14'392	12'269	Récolte sans jus de raisin
	<i>verfügbare Menge</i>	28'813	29'327	30'711	28'927	<i>Disponibilités</i>
	Lager Ende Jahr*	17'931	16'319	16'658	16'064	Stocks fin année*
	<i>Konsum</i>	10'882	13'008	14'053	12'863	<i>Consommation</i>
	Rotwein					Vin rouge
	Lager Anfang Jahr*	26'590	26'729	23'565	24'190	Stocks début année*
	Ernte ohne Traubensaft	18'411	18'812	21'042	20'170	Récolte sans jus de raisin
	<i>verfügbare Menge</i>	45'001	45'541	44'607	44'360	<i>Disponibilités</i>
	Lager Ende Jahr*	26'729	23'565	24'190	24'498	Stocks fin année*
	<i>Konsum</i>	18'272	21'976	20'417	19'862	<i>Consommation</i>
	Gesamtkonsum	29'154	34'984	34'470	32'725	Consommation totale
Schaffhauser Weine	Weisswein					Vin blanc
	Lager Anfang Jahr*	8'637	9'507	10'139	9'592	Stocks début année*
	Ernte ohne Traubensaft	7'165	6'880	7'736	6'025	Récolte sans jus de raisin
	<i>verfügbare Menge</i>	15'802	16'387	17'875	15'617	<i>Disponibilités</i>
	Lager Ende Jahr*	9'507	10'139	9'592	8'483	Stocks fin année*
	<i>Konsum</i>	6'295	6'248	8'283	7'134	<i>Consommation</i>
	Rotwein					Vin rouge
	Lager Anfang Jahr*	30'616	30'648	30'892	31'470	Stocks début année*
	Ernte ohne Traubensaft	20'565	23'599	23'023	20'667	Récolte sans jus de raisin
	<i>verfügbare Menge</i>	51'181	54'247	53'915	52'137	<i>Disponibilités</i>
	Lager Ende Jahr*	30'648	30'892	31'470	29'318	Stocks fin année*
	<i>Konsum</i>	20'533	23'355	22'445	22'819	<i>Consommation</i>
	Gesamtkonsum	26'828	29'603	30'728	29'953	Consommation totale
Bündner Weine	Weisswein					Vin blanc
	Lager Anfang Jahr*	7'095	6'897	5'885	6'595	Stocks début année*
	Ernte ohne Traubensaft	4'947	3'684	6'012	5'228	Récolte sans jus de raisin
	<i>verfügbare Menge</i>	12'042	10'581	11'897	11'823	<i>Disponibilités</i>
	Lager Ende Jahr*	6'897	5'885	6'595	6'883	Stocks fin année*
	<i>Konsum</i>	5'145	4'696	5'302	4'940	<i>Consommation</i>
	Rotwein					Vin rouge
	Lager Anfang Jahr*	28'736	34'020	28'181	27'432	Stocks début année*
	Ernte ohne Traubensaft	18'629	12'699	18'784	17'321	Récolte sans jus de raisin
	<i>verfügbare Menge</i>	47'365	46'719	46'965	44'753	<i>Disponibilités</i>
	Lager Ende Jahr*	34'020	28'181	27'432	28'207	Stocks fin année*
	<i>Konsum</i>	13'345	18'538	19'533	16'546	<i>Consommation</i>
	Gesamtkonsum	18'490	23'234	24'835	21'486	Consommation totale
Aargauer Weine	Weisswein					Vin blanc
	Lager Anfang Jahr*	8'140	12'421	8'471	7'977	Stocks début année*
	Ernte ohne Traubensaft	6'225	6'723	6'905	6'095	Récolte sans jus de raisin
	<i>verfügbare Menge</i>	14'365	19'144	15'376	14'072	<i>Disponibilités</i>
	Lager Ende Jahr*	12'421	8'471	7'977	7'638	Stocks fin année*
	<i>Konsum</i>	1'944	10'673	7'399	6'434	<i>Consommation</i>
	Rotwein					Vin rouge
	Lager Anfang Jahr*	18'333	13'192	20'078	18'888	Stocks début année*
	Ernte ohne Traubensaft	10'277	13'087	12'769	12'861	Récolte sans jus de raisin
	<i>verfügbare Menge</i>	28'610	26'279	32'847	31'749	<i>Disponibilités</i>
	Lager Ende Jahr*	13'192	20'078	18'888	18'726	Stocks fin année*
	<i>Konsum</i>	15'418	6'201	13'959	13'023	<i>Consommation</i>
	Gesamtkonsum	17'362	16'874	21'358	19'457	Consommation totale

* nur Lager von AOC-Weinen / seulement stocks des vins AOC

Quellen / sources: Tabellen 2.1 und 4.3 (siehe Quellen dort) / tableaux 2.1 et 4.3 (voir sources là)

		2012	2013	2014	2015	
		hl	hl	hl	hl	
Thurgauer Weine	Weisswein					Vin blanc
	Lager Anfang Jahr*	5'608	5'258	4'727	4'838	Stocks début année*
	Ernte ohne Traubensaft	5'435	4'819	5'356	4'876	Récolte sans jus de raisin
	<i>verfügbare Menge</i>	11'043	10'077	10'083	9'714	<i>Disponibilités</i>
	Lager Ende Jahr*	5'258	4'727	4'838	4'641	Stocks fin année*
	<i>Konsum</i>	5'785	5'350	5'245	5'073	<i>Consommation</i>
	Rotwein					Vin rouge
	Lager Anfang Jahr*	11'583	9'249	8'268	8'708	Stocks début année*
	Ernte ohne Traubensaft	8'351	8'514	9'103	8'566	Récolte sans jus de raisin
	<i>verfügbare Menge</i>	19'934	17'763	17'371	17'274	<i>Disponibilités</i>
	Lager Ende Jahr*	9'249	8'268	8'708	7'866	Stocks fin année*
	<i>Konsum</i>	10'685	9'495	8'663	9'408	<i>Consommation</i>
	Gesamtkonsum	16'470	14'845	13'908	14'481	Consommation totale
St. Galler Weine	Weisswein					Vin blanc
	Lager Anfang Jahr*	4'760	4'376	3'793	4'132	Stocks début année*
	Ernte ohne Traubensaft	2'268	1'817	2'479	2'257	Récolte sans jus de raisin
	<i>verfügbare Menge</i>	7'028	6'193	6'272	6'389	<i>Disponibilités</i>
	Lager Ende Jahr*	4'376	3'793	4'132	3'816	Stocks fin année*
	<i>Konsum</i>	2'652	2'400	2'140	2'573	<i>Consommation</i>
	Rotwein					Vin rouge
	Lager Anfang Jahr*	10'385	9'884	8'867	9'118	Stocks début année*
	Ernte ohne Traubensaft	6'268	4'682	5'818	6'285	Récolte sans jus de raisin
	<i>verfügbare Menge</i>	16'653	14'566	14'685	15'403	<i>Disponibilités</i>
	Lager Ende Jahr*	9'884	8'867	9'118	9'301	Stocks fin année*
	<i>Konsum</i>	6'769	5'699	5'567	6'102	<i>Consommation</i>
	Gesamtkonsum	9'421	8'099	7'707	8'675	Consommation totale
Baselländer Weine	Weisswein					Vin blanc
	Lager Anfang Jahr*	2'001	1'876	1'718	1'797	Stocks début année*
	Ernte ohne Traubensaft	1'655	1'848	1'937	1'955	Récolte sans jus de raisin
	<i>verfügbare Menge</i>	3'656	3'724	3'655	3'752	<i>Disponibilités</i>
	Lager Ende Jahr*	1'876	1'718	1'797	1'650	Stocks fin année*
	<i>Konsum</i>	1'780	2'006	1'858	2'102	<i>Consommation</i>
	Rotwein					Vin rouge
	Lager Anfang Jahr*	6'107	5'410	4'631	5'556	Stocks début année*
	Ernte ohne Traubensaft	2'748	3'778	3'716	3'700	Récolte sans jus de raisin
	<i>verfügbare Menge</i>	8'855	9'188	8'347	9'256	<i>Disponibilités</i>
	Lager Ende Jahr*	5'410	4'631	5'556	3'700	Stocks fin année*
	<i>Konsum</i>	3'445	4'557	2'791	5'556	<i>Consommation</i>
	Gesamtkonsum	5'225	6'563	4'649	7'658	Consommation totale

* nur Lager von AOC-Weinen / seulement stocks des vins AOC

Quellen / sources: Tabellen 2.1 und 4.3 (siehe Quellen dort) / tableaux 2.1 et 4.3 (voir sources là)

6 Weinwirtschaftliche Statistik 1992-2015 / Statistique vitivinicole 1992-2015

Rebfläche / surface viticole		1992	1993	1994	1995	1996	1997	1998	1999	2000	2001	2002	2003	2004	2005	2006	2007	2008	2009	2010	2011	2012	2013	2014	2015
Weisse / blancs	in ha / en ha			7'215	7'196	7'162	7'156	7'138	7'128	7'094	7'038	6'967	6'717	6'587	6'454	6'365	6'303	6'267	6'245	6'332	6'319	6'319	6'301	6'274	6'275
Rote / rouges	in ha / en ha			7'623	7'676	7'738	7'778	7'851	7'913	7'902	7'934	8'047	8'212	8'350	8'449	8'521	8'543	8'574	8'574	8'638	8'602	8'600	8'581	8'561	8'517
Total	in ha / en ha	0	0	14'838	14'872	14'900	14'934	14'989	15'041	14'996	14'972	15'014	14'929	14'937	14'903	14'886	14'846	14'841	14'819	14'970	14'921	14'919	14'882	14'835	14'792
Weisswein / vin blanc		92/93	93/94	94/95	95/96	96/97	97/98	98/99	99/00	00/01	01/02	02/03		2004	2005	2006	2007	2008	2009	2010	2011	2012	2013	2014	2015
Ernte / récolte	in hl / en hl	687'369	623'425	667'153	651'448	688'388	556'690	624'457	718'014	669'438	603'402	530'396	483'639	551'685	478'679	471'006	511'929	502'244	525'891	496'988	536'217	498'596	397'725	443'928	396'006
Einfuhren / importations	in hl / en hl	144'984	177'815	180'843	340'521	185'279	263'264	247'759	254'755	273'884	313'724	260'419		285'448	295'197	307'728	341'058	358'564	355'123	366'749	374'958	375'100	360'231	389'785	401'815
Konsum Schweizer Wein / consommation vin suisse	in hl / en hl	798'913	763'445	707'311	662'857	668'475	643'278	648'911	654'829	623'994	625'705	572'403		573'569	518'476	509'275	514'038	509'867	490'465	500'180	475'527	463'625	532'728	492'385	489'007
Konsum ausländischer Wein / consommation vin étranger	in hl / en hl	151'605	165'430	181'533	226'906	238'661	250'584	265'813	248'948	270'061	268'278	286'761		281'112	304'225	313'433	337'039	347'196	347'392	374'334	382'784	370'392	363'376	388'518	390'126
Gesamtkonsum / consommation totale	in hl / en hl	950'518	928'875	888'844	889'763	907'136	893'862	914'724	903'777	894'055	893'983	859'164		854'681	822'701	822'708	851'077	857'063	837'857	874'514	858'311	834'017	896'104	880'903	879'133
Rotwein / vin rouge		92/93	93/94	94/95	95/96	96/97	97/98	98/99	99/00	00/01	01/02	02/03		2004	2005	2006	2007	2008	2009	2010	2011	2012	2013	2014	2015
Ernte / récolte	in hl / en hl	548'659	530'424	521'070	529'398	614'561	488'134	547'453	591'278	605'793	569'798	546'206	486'455	606'799	522'284	539'644	527'982	570'047	585'597	533'347	582'942	505'008	440'904	489'721	454'443
Einfuhren / importations	in hl / en hl	1'485'350	1'475'379	1'529'830	1'517'187	1'431'418	1'498'980	1'462'957	1'459'203	1'444'115	1'389'294	1'434'761		1'370'033	1'360'818	1'297'228	1'357'070	1'315'900	1'372'012	1'381'662	1'326'196	1'321'879	1'282'245	1'280'222	1'262'148
Konsum Schweizer Wein / consommation vin suisse	in hl / en hl	583'325	536'563	550'063	525'268	537'954	531'982	575'013	592'860	590'602	596'387	576'851		548'485	503'644	512'187	565'208	569'651	540'023	562'783	529'364	506'450	535'832	488'699	497'572
Konsum ausländischer Wein / consommation vin étranger	in hl / en hl	1'530'013	1'504'835	1'493'234	1'511'803	1'498'920	1'502'734	1'469'548	1'473'284	1'467'788	1'405'986	1'421'563		1'382'741	1'402'581	1'366'867	1'381'829	1'356'471	1'378'896	1'366'043	1'342'934	1'330'039	1'293'224	1'294'359	1'257'161
Gesamtkonsum / consommation totale	in hl / en hl	2'113'338	2'041'398	2'043'297	2'037'071	2'036'874	2'034'716	2'044'561	2'066'144	2'058'390	2'002'373	1'998'414		1'931'226	1'906'225	1'879'054	1'947'037	1'926'122	1'918'919	1'928'826	1'872'298	1'836'489	1'829'056	1'783'058	1'754'733
Konsum Weiss- und Rotwein / consommation blanc et rouge	in hl / en hl	3'063'856	2'970'273	2'932'141	2'926'834	2'944'010	2'928'578	2'959'285	2'969'921	2'952'445	2'896'356	2'857'578		2'785'907	2'728'926	2'701'762	2'798'114	2'783'185	2'756'776	2'803'340	2'730'609	2'670'506	2'725'160	2'663'961	2'633'866
davon Schweizer Wein / dont vin suisse	in hl / en hl	1'382'238	1'300'008	1'257'374	1'188'125	1'206'429	1'175'260	1'223'924	1'247'689	1'214'596	1'222'092	1'149'254		1'122'054	1'022'120	1'021'462	1'079'246	1'079'518	1'030'488	1'062'963	1'004'891	970'075	1'068'560	981'084	986'579
davon ausländischer Wein / dont vin étranger	in hl / en hl	1'681'618	1'670'265	1'674'767	1'738'709	1'737'581	1'753'318	1'735'361	1'722'232	1'737'849	1'674'264	1'708'324		1'663'853	1'706'806	1'680'300	1'718'868	1'703'667	1'726'288	1'740'377	1'725'718	1'700'431	1'656'600	1'682'877	1'647'287
Ausfuhr Weisswein / exportations vin blanc	in hl / en hl	4'061	4'600	5'556	4'017	7'612	8'803	7'989	8'335	6'910	7'712	5'051		8'540	11'651	11'129	5'844	5'391	5'422	5'998	5'598	5'668	6'357	6'189	5'095
Ausfuhr Rotwein / exportations vin rouge	in hl / en hl	7'926	8'526	7'835	5'903	5'925	5'398	4'870	5'268	5'636	5'768	6'623		9'913	11'771	15'125	12'748	13'369	13'247	14'231	14'735	10'567	10'727	8'289	6'913
Gesamtkonsum in der Schweiz / consommation totale en Suisse	in hl / en hl	3'051'869	2'957'147	2'918'750	2'916'914	2'930'473	2'914'377	2'946'426	2'956'318	2'939'899	2'882'876	2'845'904		2'767'454	2'705'504	2'675'508	2'779'522	2'764'425	2'738'107	2'783'111	2'710'276	2'654'271	2'708'076	2'649'483	2'621'858

* Umstellung auf Kalenderjahr / passage à l'année civile



Abbildung / figure 6-1: Entwicklung der Rebflächen in der Schweiz / évolution des surfaces viticoles en Suisse

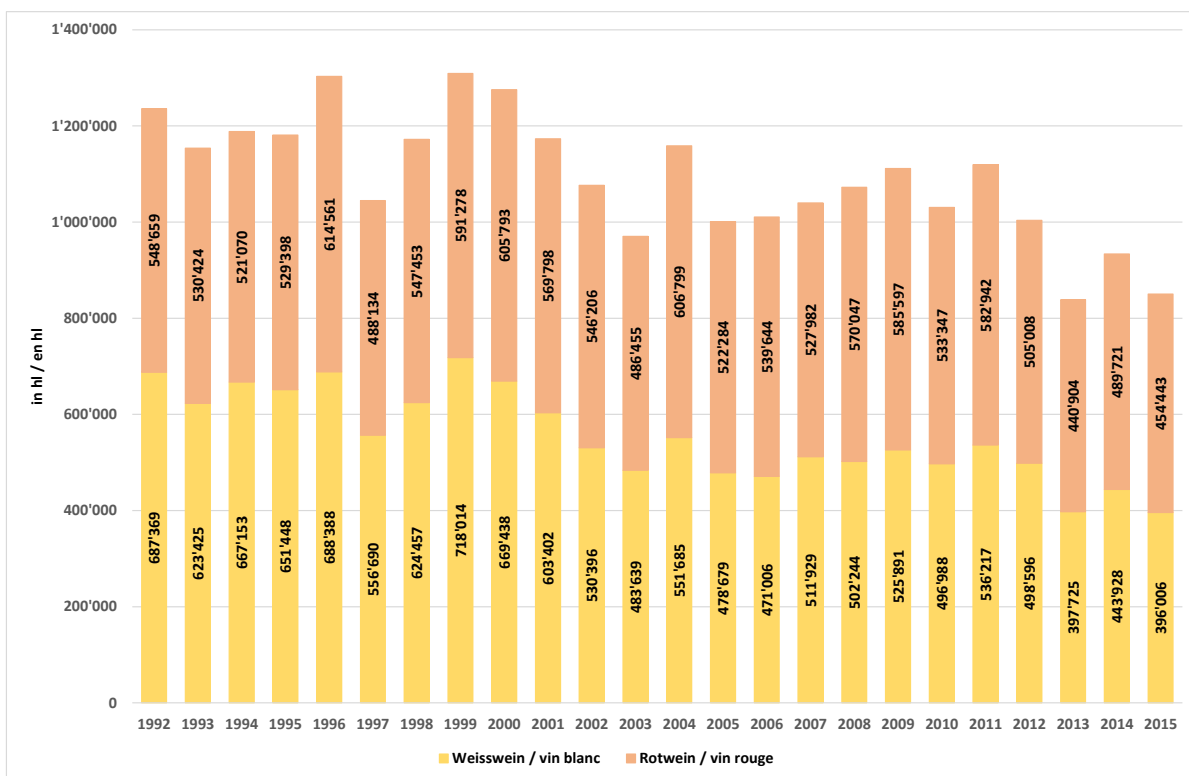


Abbildung / figure 6-2: Entwicklung der Weinproduktion in der Schweiz / évolution de la production de vin en Suisse

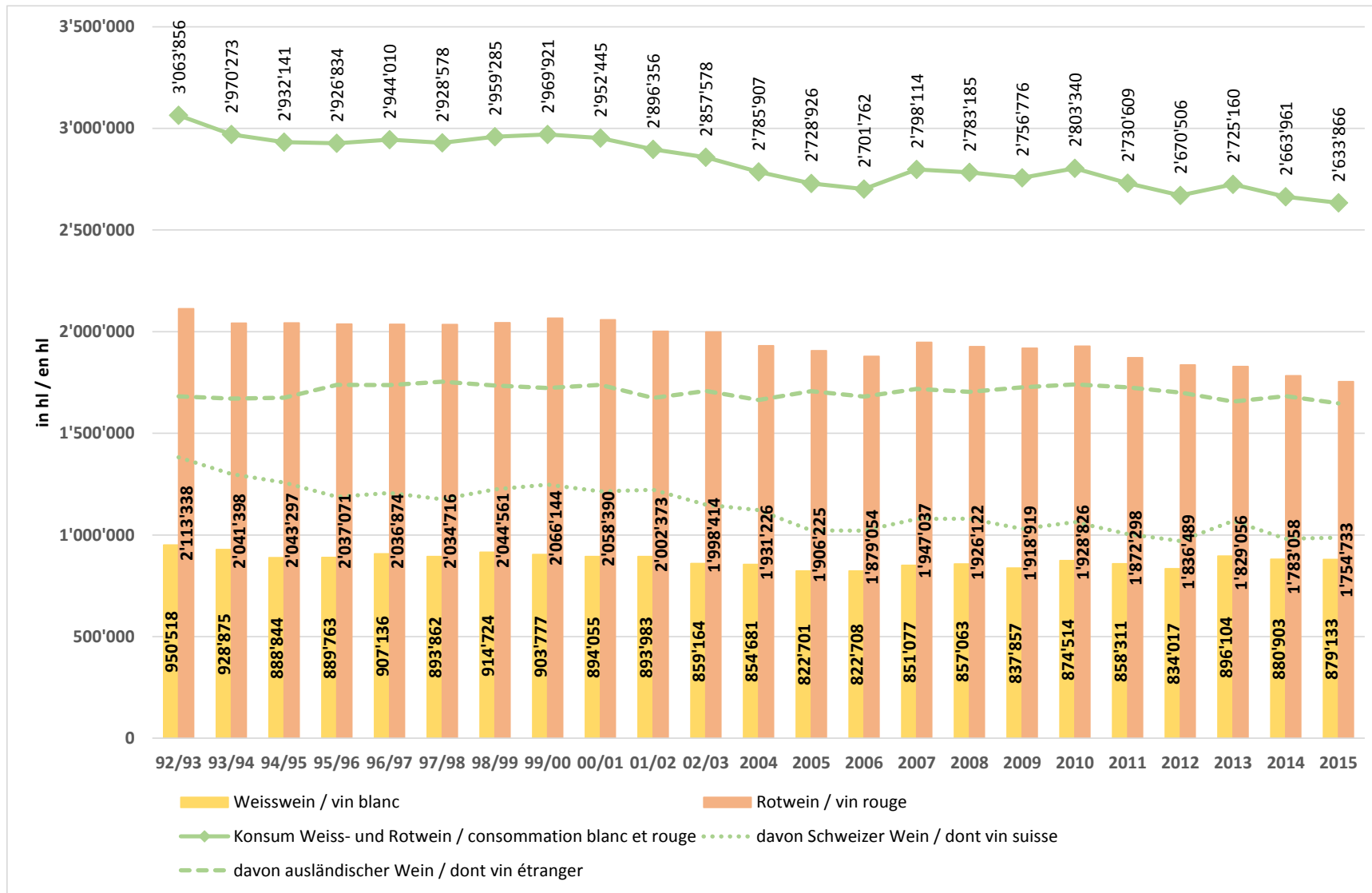


Abbildung / figure 6-3: Entwicklung des Weinkonsums in der Schweiz / évolution de la consommation de vin en Suisse

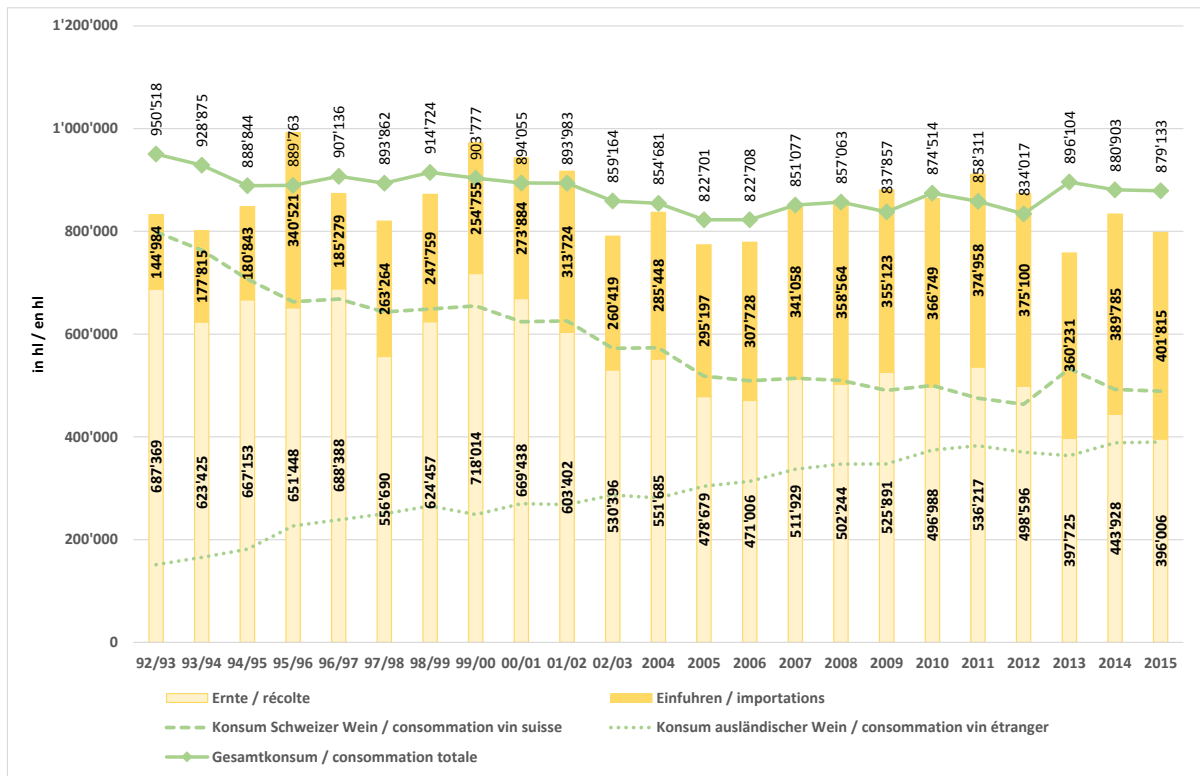


Abbildung / figure 6-4: Entwicklung des Konsums von Weissweinen / évolution de la consommation de vins blancs



Abbildung / figure 6-5: Entwicklung des Konsums von Rotweinen / évolution de la consommation de vins rouges